



നമ്മുടെ ഞങ്ങളുടെ :  
നമുക്ക് ഞങ്ങളെ :

نحن  
نمينا

സ്റ്റമ്പ് :  
അവൾ, അവൻ, :  
അദ്ദേഹം, അവൾ, :  
അത്, അത്,

انك  
انها  
انها  
انها  
انها

ഇന്ത്യ :  
ചിരിക്കുക :

انديا  
تسنا

അദ്ദേഹം, അവൾ, :  
അത്, അത്,

5

ഓർമ്മ :  
ഓർമ്മിക്കുക :  
സ്വാതന്ത്ര്യദിനം :  
ഇവിടെ :  
ഇവൾ, ഇവൻ, :  
ഇദ്ദേഹം, ഇവൾ, :  
ഇവ, ഇത്,

انك  
انك  
انك  
انك  
انك  
انك

നിലം ഉഴുതുക :  
കലപ്പ് :  
കൈ :  
പച്ച :  
പച്ചപ്പ് :  
പച്ചപ്പിച്ച് :  
ഓരോ :  
നിലം ഉഴുതുക :  
കലപ്പ് :

6

തേങ്ങ	: : نايل	പിടക്കോഴി	: : مرغى
പ്രഭാതദക്ഷണം	: : ناشتہ	മരിക്കുക	: : مرنا
മുക്	: : ناک	ബുദ്ധിമുട്ട്	: : مشکل
തോണി	: : تونہ	കാവ്യവരി	: : مصرعہ
വിപിത്രമായ	: : زوال	മനസ്സിലാക്കുക	: : معلوم کرنا
കാണപ്പെടുക	: : نظر نہ	മനസ്സിലാവുക	: : معلوم ہونا
പദ്യം	: : نظم	പക്ഷെ	: : مگر
പുറപ്പെടുക	: : نکلنا	ഞൈതാര്യമിച്ച്	: : بل حال کر
കുളിപ്പിക്കുക	: : پيا	ഒരുമിച്ചുകഴിയുക	: : بل حال کر ہونا
പുതിയ	: : نیا	രാജ്യം	: : ملک
വിപിത്രമായ	: : پيرا	കിട്ടുക	: : ملنا
താഴെ	: : نیچے	കൈയ്യുംബുവുവുംകൊടുക്കുക	: : منہ ہاتھ دھونا
നീലനിറം	: : نیلا	മയിൽ	: : مور
ഉറക്കം	: : نیند	കാലാവസ്ഥ	: : موسم
		മധുരമുള്ള	: : میٹھا
		മൈതാനം	: : میدان
തിരിച്ചുപോകുക	: : واپس جانا	എന്റെ	: : میرا
സംഭവം	: : واقعہ	മൈന	: : مینا
മന്ത്രി	: : وزیر	തവള	: : میڈرک
പ്രധാനമന്ത്രി	: : وزیراعظم		
വിദ്യാഭ്യാസമന്ത്രി	: : وزیرتعلیم		
രാജ്യം	: : وطن	അളക്കുക	: : ناپنا
സമയം	: : وقت	ന്യൂതനം	: : نیا

പദം	: :	ظلم	: :	കവീശ്	: :	كاف
തുടങ്ങുക, തോന്നുക	: :	كأن	: :	പാടുക	: :	كاف
മടങ്ങുക	: :	لوى	: :	ഗ്രാമം	: :	كاف
താരാട്ട്	: :	لوى	: :	ചൂട്	: :	كاف
ജനങ്ങൾ	: :	لوك	: :	കളിപ്പാവ	: :	كاف
പകെച്ചു, എന്നാൽ	: :	لمن	: :	സംഭാഷണം	: :	كاف
കൊണ്ടുവരിക	: :	لعل	: :	രോസാപൂവ്	: :	كاف
				വീട്	: :	كاف
				ബെല്ല്	: :	كاف
ആവശ്യപ്പെടുക	: :	لما	: :	ബെല്ല്പടിക്കുക	: :	كاف
അംഗീകരിക്കുക	: :	لما	: :	ചുറ്റിത്തീരിയുക	: :	كاف
നീരാശനാകുക	: :	لما	: :	ഗാനം	: :	كاف
നീരാശ	: :	لما	: :	പന്ത്	: :	كاف
ആശംസിക്കുക	: :	لما	: :	ചെണ്ടുമല്ലി	: :	كاف
ബന്ധപ്പെട്ട	: :	لما	: :	ഗോതമ്പ്	: :	كاف
അരുത്	: :	لما	: :			
എനിക്കു, എന്നെ	: :	لما	: :	വടി	: :	كاف
സ്നേഹം	: :	لما	: :	ചുവപ്പ്	: :	كاف
അദ്ധ്യാനം	: :	لما	: :	കൊണ്ടുവരിക	: :	كاف
വ്യത്യസ്തം	: :	لما	: :	പമ്പരം	: :	كاف
സഹായം	: :	لما	: :	ലഡു	: :	كاف
മുളക്	: :	لما	: :	ആൺകുട്ടി	: :	كاف
പുവൻകോഴി	: :	لما	: :	പെൺകുട്ടി	: :	كاف

എവിടെ	:	ہاں	ദേശീയഗാനം	:	قومی گیت
പഠയുക	:	پڑھنا	ദേശീയനേതാവ്	:	قومی لیڈر
ഭക്ഷണങ്ങൾ ക്ഷേമിക്കുക:	:	کھانا		:	
പഠകൾ ചെയ്യുക	:	پڑھنا	കറുത്ത	:	داغ
നിൽക്കുക	:	کھڑا ہونا	ജോലി	:	کام
ജനൽ	:	کھڑکی	ജോലി ചെയ്യുക	:	کام کرنا
കളിക്കാരൻ	:	کھلاڑی	ചെറി	:	کد
വിടുതുക	:	کھانا	എപ്പോൾ	:	کب
കമ്പ്, തൂണു	:	کھمبہ	ഡ്രാസ്	:	کپڑا
തൂറുകുക	:	کھولنا	വസ്ത്രം	:	کپڑا
വയൽ	:	کھیت	പുസ്തകം	:	کتاب
കൃഷി	:	کھیتی باڑی	നായ	:	کتا
കളിക്കുക	:	کھیلنا	എത്ര	:	کتنا
എന്ത്	:	کچھ	മത്തൻ	:	کدو
എങ്ങനെ	:	کچھ	കയ്പുകൾ	:	کڑیا
വാഴപ്പഴം	:	کھانا	കർഷകൻ	:	کسان
എന്തുകൊണ്ട്	:	کوں	മുറി	:	کمرہ
അടുത്ത്	:	کے پاس	തീരം	:	کنا
മുഖേന	:	کے ذریعہ	പരിശ്രമിക്കുക	:	کوشش کرنا
കൂടെ	:	کے ساتھ	ആര്	:	کون
വേണ്ടി	:	کے لیے	കുയിൽ	:	کوک
	:		കാക്ക	:	کوا
വണ്ടി	:	گاڑی	കഥ	:	کہانی



<b>ظ</b>		<b>س</b>	
അക്രമി	:	കുട്ടുകാരി	: سيملى
അക്രമം	:	ചുളംവിളിക്കുക	: سيئ بجانا
<b>ع</b>			
വിപിത്രമായ	:	വൈകുന്നേരം	: شام
അഭിമാനം	:	പഠനീയം	: شريبت
കെട്ടിടം	:	ആരംഭിക്കുക	: شروع بوجنا
<b>غ</b>		നന്ദി	: شكريرة
ബലൂൺ	:	ബഹളം	: شور
ദരിദ്രൻ	:	ബഹളംവെക്കുക	: شور مچانا
ശല്യിക്കുക	:	പട്ടണം	: شهر
<b>ف</b>			
പ്രയോജനം	:	രാവിലെ	: صبح
പ്രയോജനപ്പെടുത്തുക	:	അതിരാവിലെ	: صبح سویرے
ചിന്ത	:	ആരോഗ്യം	: صحت
പട്ടിക	:	അദ്ധ്യക്ഷൻ	: صدر
തീരുമാനം	:	പഞ്ചായത്ത് പ്രസിഡന്റ്	: صدر پنجائیت
<b>ق</b>		വ്യതി	: صفائى
വരി	:	തീർച്ചയായും	: ضرور
വരിയായി നിൽക്കുക	:	പലതരത്തിലുള്ള	: طرح طرحے
പേന	:	രീതി	: طرز
ദേശീയപക്ഷി	:	ഭാഗം	: طرف
ദേശീയപതാക	:		

س

ഏഴാമത്തെ	:	ساتواں
കൂടെ	:	ساتھ
കുറി	:	سائے
സാധനം	:	سامان
മുന്നിൽ	:	سامنے
എല്ലാവരും	:	سب
പച്ചക്കറി	:	سبزى
പച്ചക്കറികൾ വെട്ടിക്കൊരൻ	:	سبزى والا
നക്ഷത്രം	:	ستارا
സത്യം	:	سچ
സത്യസന്ധത	:	سچاى
തല	:	سر
ഇവമാർന്ന	:	سرىلى
റോഡ്	:	سړك
യാത്രചെയ്യുക	:	سفر كرنا
വെള്ളപ്പ്	:	سفيد
മനസ്സിലാക്കുക	:	سمجھنا
കേൾക്കുക	:	سننا
ചോദ്യം	:	سوال
ഉറങ്ങുക	:	سوئنا
വാസനിക്കുക	:	سوگھنا
രാവിലെ	:	سویرے

ز

ഓർമ്മ	:	ذکر
അല്പം	:	ذرا
	:	رات
രാത്രി	:	رات
വഴി	:	راستہ
വഴി	:	راہ
വഴികാട്ടുക	:	راہ دکھانا
വഴി	:	رستہ
വെക്കുക	:	رکھنا
വർണ്ണപ്പകിട്ടുള്ള	:	رنگ برنگى
നിറം	:	رنگ
കരയുക	:	رونا
നിൽക്കുക	:	رکنا
കുറുമുനി	:	زعفرانى
കാലം	:	زمانہ
ജീവിതം	:	زندگى
ഗുസ്തിക്കാരൻ	:	تھال
അലിപ്പം	:	تھالہ

ലോകം	:	دنیا	:	ഹൽവ	:	حلوه
ഉച്ചസമയം	:	دوپہر کا وقت	:	خ	:	
പാൽ	:	دودھ	:	അറ	:	خانہ
ദാട്ടുക	:	دوڑنا	:	വാങ്ങുക	:	خزیدنا
കുട്ടുകാരൻ	:	دوست	:	സ്വപ്നം	:	خواب
രണ്ടാമത്തെ	:	دوسرا	:	ഭംഗിയുള്ള	:	خوب صورت
മറുവശത്ത്	:	دوسری طرف	:	ഭംഗി	:	خوب صورتی
കട	:	دکان	:	നന്നായി	:	خوب
കച്ചവടക്കാരൻ	:	دوکاندار	:	ഗുണം	:	خوبی
മഴവില്ല്	:	دھنک	:	സന്തോഷം	:	خوشی
പുക	:	دھواں	:	സന്തോഷംപങ്കിടുക	:	خوشی منانا
ശ്രദ്ധ	:	دھیان	:	ചിന്ത	:	خیال
വൈകുക	:	دیر ہونا	:	ക്ഷേമം	:	خیریت
രാജ്യം	:	دیس	:	പരിപ്പ്	:	دال
നോക്കുക	:	دیکھنا	:	വില	:	دال
നൽകുക	:	دینا	:	വാതിൽ	:	دروازہ
ചുമർ	:	دوبار	:	പത്താമത്തെ	:	دسواں
കാലം	:	دور	:	പ്രാർത്ഥന	:	دعا
കണ്ണിലുണ്ണി	:	دالیا	:	മനോഹരം	:	دلکش
ദൂരം	:	دور	:	മനസ്സ്	:	دل
ടി	:		:	വെസം	:	دال
ടിൻ, ചെറിയപ്പെട്ടി	:	ڈیڈ	:	വെസംമുഴുവൻ	:	دال پھیر
യെപ്പെടുക	:	سزا ڈ	:		:	

ചലനം	:	حرکت	:	ആടുക	:	جھومنا
വസ്തു	:	چیز	:	ഉറഞ്ഞാൽ	:	جھولا جھولانا
പെരി	:	چھوٹا	:	പതാക	:	جھنڈا
ആരാമത്തെ	:	چھٹا	:	കലഹം	:	جھگڑا
കൂട	:	چھتری	:	ഉത്തരം	:	جواب
മുഖം	:	چہرہ	:	വാചകം	:	جملہ
ചിത്രങ്ങൾ	:	چھبیاں	:	വെള്ളിയാഴ്ച	:	جمعہ
നാലാമത്തെ	:	چوتھا	:	ഒരുമിച്ചുകൂടുക	:	جمع ہونا
കുറയ്ക്കുക	:	چھیننا	:	ഭേദപ്പെടുക	:	جمع کرنا
ചില	:	چند	:	ക്ലാസ്സ്	:	جاعت
മുല്ല	:	چمیلی	:	പെട്ടെന്ന്	:	خدی
തിളങ്ങുക	:	چمکانا	:	സ്ഥലം	:	خدی
ഓടുക	:	چمک	:	ആഘോഷം	:	جشن
പൊതു	:	چمن	:	എപ്പോൾ	:	جب
കുറയ്ക്കുക	:	چھنا	:	മൃഗം	:	خاںور
വ്രാത	:	چھینچھین	:	പോകുക	:	خانا
പ്രകാശ	:	چمک	:	ഉണരുക	:	خانا
കുറയ്ക്കുക	:	چھین	:	മായാജാലം കാണിക്കുക	:	خادو کرنا
അല	:	چال	:		:	
നിലാവ്	:	چاندنی	:	പ്രതിഫലം	:	ثواب
ബാഗ്	:	چاند	:	പണം	:	شمر

چ

ث



പച്ചക്കറി	تزرارى	എത്തുക	تصل
ശ്രീവർണ്ണം	ترنم	ചകം	تزين
ഇറണം	تصوير	ഗേറ്റ്, കവാടം	تجارت
ചിത്രം	تفصير	എന്നിട്രം	تجارت
പ്രസംഗം	تمام	ചുറ്റിക്കറങ്ങുക	تجارت
മുഴുവൻ	تمام	പഴം	تجارت
നിങ്ങൾ	تمام	പുഷ്പം, പൂവ്	تجارت
നിങ്ങളുടെ	تمام	വ്യാപിക്കുക	تجارت
തത്ത	توتا	ദാഹം	تجارت
തുകക്കൊപ്പം	توتا	ഇഷ്ടപ്പെടപ്രിയപ്പെട്ട	تجارت
അല്പം	توتا	സ്നേഹം	تجارت
അല്പസമയം	توتا	ദാഹമിപ്പിക്കുക	تجارت
സഞ്ചി	توتا	സൃഷ്ടിക്കുക	تجارت
തയ്യാറാക്കുക	توتا	കാൽ	تجارت
മുന്നാമത്തെ	توتا	അവതരിപ്പിക്കുക	تجارت
എണ്ണം	توتا	മത്ത	تجارت
കുട്ടിമുട്ടുക	توتا	ചിറക്, മേഖല	تجارت
തൊപ്പി	توتا	കിരീടം	تجارت
കൊട്ട	توتا	നക്ഷത്രം	تجارت
നീർക്കുക, തണ്ടുക	توتا	കുളം	تجارت
തണുത്ത	توتا	കൈയടിക്കുക	تجارت
ശരി	توتا	പുനാറ്റ	تجارت

അടുത്ത	:	پا	:	വൃദ്ധ	:	پورسى
അഞ്ചാമത്തെ	:	پانچواں	:	പറയുക	:	بولنا
വെള്ളം	:	پانی	:	സഹോദരി	:	بھین
മുത്തംനൽകുക	:	پھینا	:	ഒഴുകുക	:	پھینا
റെയിൽപാളം	:	پٹری	:	ഒഴുകുക	:	پھینا
പക്ഷി	:	پرنده	:	ഭാരീച്ച	:	پھاری
അസ്ഥനാകുക	:	پشیمان ہونا	:	നീറുക	:	پھرن
മാലാഖ	:	پری	:	വെണ്ടക്ക	:	پھینڈی
വായിക്കുക	:	پڑھنا	:	വിശപ്പ്	:	پھوك
ഇഷ്ടം	:	پسنده	:	ജനത്തിരക്ക്	:	پھینڈ
ഇഷ്ടപ്പെട	:	پسنده ہونا	:	സഹോദരൻ	:	پھینا
വിളിക്കുക	:	پکارتا	:	മകൻ	:	پینا
പിടിക്കുക	:	پکارتا	:	ഇരിക്കുക	:	پھیننا
കുടിപ്പിക്കുക	:	پلا	:	മകൾ	:	پٹی
ചിറക്	:	پتلی	:	വീൽക്കുക	:	پھیننا
ചോദിക്കുക	:	پچھنا	:	മധ്യം	:	پچھنا
തൈ, ചെടി	:	پودا	:	വയലറ്റുനിറം	:	پھین
തൈ നടുക	:	پھینا	:	വഴുത	:	پھین
പൂർത്തിയാകുക	:	پھینا	:	വള്ളി	:	پھین
കുന്ന്	:	پھین	:	കാള	:	پھین
പർവ്വതം	:	پھین	:			
തിരിച്ചറിയുക	:	پھین	:	മുറിച്ചുകടക്കുക	:	پھین
ആദ്യത്തെ	:	پھین	:	പാസനം	:	پھین

വീണ്ടും വീണ്ടും	:	بَار بار	:	ഉയമുളള	:	اوپچا
മഴ പെയ്യുക	:	بارش بارش	:	ഉയർത്തുക	:	اوپچا کرنا
മഴ	:	بارش	:	ഒരു പ്രാവശ്യം	:	ایک بار
അങ്ങോടി ചന്ത	:	بازار	:	തൊക്കൾ	:	آپ
പൂന്തോട്ടം	:	باغچه	:	ജ്യേഷ്ഠന്തി	:	آپا
തോട്ടം	:	باغ	:	പരസ്പരം	:	آپس میں
വീതിക്കുക	:	بانت بیا	:	മൈദ	:	آء
പുറത്ത്	:	باہر	:	എട്ടാമത്തെ	:	آٹھواں
പറയുക	:	بتا	:	ഇന്ന്	:	آج
രക്ഷിക്കുക	:	بچانا	:	അവസാനം	:	آخر
കുട്ടി	:	بچہ	:	മനുഷ്യൻ	:	آدمی
വരാന്ത	:	برآمدہ	:	പകുതി	:	آدھا
വലിയ	:	بڑا	:	വിശ്രമിക്കുക	:	آرام کرنا
ബാഗ്	:	بستہ	:	മുന്നേറുക	:	آگے بڑھنا
ഭരം	:	بعد	:	മുന്നിൽ	:	آگے
ആട്	:	گھبرا	:	കണ്ണ്	:	آنکھ
കൊക്ക്	:	بھل	:	കൃഷ്ണമണി	:	آنکھ کا پتلا
ക്രിക്കറ്റ് ബാറ്റ്	:	بلا	:	കണ്ണുപൊത്തിക്കളി	:	آنکھ مچھولی
പുച്ഛ	:	بئى	:	മുറ്റം	:	آنکھن
ആയിത്തീരുക	:	بن جانا	:	ശബ്ദം	:	آواز
അടക്കുക	:	بند کرنا	:		:	
ഉണ്ടാവുക	:	بننا	:	കാര്യം	:	بات
കുപ്പി	:	پوتل	:	സംസാരിക്കുക	:	باتیں کرنا

# فرہنگ

حروف ہجی

ث	ط	ظ	ز	ذ	ر	س
ت	ث	ظ	ز	ذ	ر	س
ج	ح	ط	ض	ظ	ر	س
ب	پ	ل	ص	ظ	ر	س
ا	ب	ل	ض	ظ	ر	س
	پ	ل	ض	ظ	ر	س
	ج	ل	ض	ظ	ر	س
	ب	ل	ض	ظ	ر	س
	ا	ل	ض	ظ	ر	س
	ب	ل	ض	ظ	ر	س
	ج	ل	ض	ظ	ر	س
	ب	ل	ض	ظ	ر	س
	ا	ل	ض	ظ	ر	س

അധ്യാപകൻ	:	استاد	:	ഇല്ലാത്ത	:	اب
സുഖന	:	اشارة	:	വില്ലാത്ത	:	ابن
കഷ്ടം	:	افسوس	:	തന്നെ	:	اپنے
തമ്പിച്ചു, ഒറ്റക്കൽ	:	اکیلے	:	ഇറങ്ങുക	:	اترنا
മുളപ്പിക്കുക	:	اگلا	:	ഇത്ര	:	اتنی
അടുത്ത	:	اگلے	:	പൊക്കുക/ഉയർത്തുക	:	اٹھانا
വെച്ചേറെ	:	اگلا	:	എഴുന്നേൽക്കുക	:	اٹھنا
അലമാര	:	الماری	:	നല്ലത്	:	اچھا
മാതാവ്	:	امی خان	:	നമ്മ	:	اچھائی
ധാന്യം	:	اناج	:	സാഹിത്യകാരൻ	:	ادیب
അന്ധൻ	:	اندھا	:			



## یونٹ ۴ ناپیں تو لیں

### معین صلاحیتیں

- ❖ روزمرہ زندگی سے متعلقہ چھوٹی چھوٹی گفتگو سون کر مفہوم سمجھنے کی صلاحیت۔
- ❖ ساجدا اور ابابا کی گفتگو سننا کرنے کی صلاحیت۔
- ❖ کیلیڈر کی مدد سے دنوں کے نام، تاریخ پہچان کر لکھنے کی صلاحیت۔
- ❖ الگ الگ گاڑیوں پر لکھی گئی نظمیں جمع کرنے کی صلاحیت۔
- ❖ مطلب فقہی کے ساتھ چھوٹی چھوٹی نظمیں ترمیم کے ساتھ پیش کرنے کی صلاحیت۔
- ❖ گاڑی سے متعلقہ الفاظ لکھنے اور ان کی مدد سے جملے لکھنے کی صلاحیت۔
- ❖ مختلف گاڑیوں کی تصویر بنانے اور چھوٹے جملے لکھنے کی صلاحیت۔
- ❖ ریل گاڑی کے بارے میں چھوٹے جملے لکھنے کی صلاحیت۔
- ❖ مختلف پھل بڑکاری، گھریلو سامان وغیرہ کے نام پہچاننے اور جملے لکھنے کی صلاحیت۔
- ❖ سبزی والا اور لڑکی کی گفتگو سننا کر کے پیش کرنے کی صلاحیت۔
- ❖ دکان سے گھریلو سامان خریدنے کے لیے فہرست بنانا کرنے کی صلاحیت۔
- ❖ کرنی نوٹ (روپیہ) پہچان کر اس کی قیمت لکھنے کی صلاحیت۔
- ❖ بازار سے متعلقہ الفاظ لکھنے اور چھوٹے جملے لکھنے کی صلاحیت۔
- ❖ مختلف ٹرافک سگنل دیکھ کر اشارے سمجھنے کی صلاحیت۔
- ❖ ٹاننی اتناں اور بچوں کی گفتگو سننا کر کے پیش کرنے کی صلاحیت۔
- ❖ بازار سے متعلقہ چھوٹی چھوٹی گفتگو سننا کرنے کی صلاحیت۔
- ❖ بازار سے متعلقہ الفاظ لکھنے اور چھوٹے جملے لکھنے کی صلاحیت۔









شام کو سامان لے کر جاسن اپنے گھر پہنچا۔

اس کو دیکھ کر ماں نے پوچھا۔ بیٹا! آج تم بہت خوش ہو۔ کیا بات ہے؟


ہاں امی جان! آج میں بازار گیا تھا۔ سامان خریدنے کے بعد ہم نے سرس بھی دیکھا۔

امی جان : بیٹا! تم کو سرس کیسا لگا؟

جاسن : بہت اچھا تھا۔

اچھا بیٹا! بازار میں تم نے کیا دیکھا؟

میں کیا بتاؤں امی جان.....



شور مچا رہی ہیں

بازار میں بڑی بڑی بعماریں اور دوکانیں ہیں۔

سامان بیچنے اور خریدنے والوں کی بھیڑ ہے۔

لوگ آتے جاتے ہیں شور مچاتے رہتے ہیں۔

مختلف گاڑیاں دوڑتی ہیں۔

مگر افسوس ہے امی جان!..... لوگ بازار کا فائدہ اٹھاتے ہیں

مگر اس کی صفائی پر دھیان نہیں دیتے۔

سامان لے کر نیچے نانی اماں کے گھر پیچھے۔

چائے پی کر تینوں نانی اماں سے باتیں کرنے لگے۔ ساجد نے پوچھا.....

ساجد : نانی اماں! اُس وقت اسکول میں آپ

کون سی جماعت میں پڑھتی تھیں؟

..... : نانی اماں

..... : ساجد

..... : نانی اماں

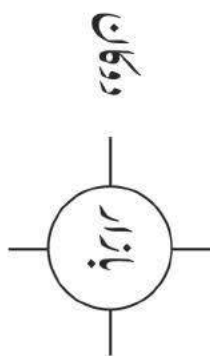
..... : ساجد





سرگرمیاں

لفظ 'بازار' سے متعلقہ الفاظ لکھیے اور ان کی مدد سے چند جملے تیار کیجیے۔



جیسے : بازار میں دوکانیں ہیں۔

.....

.....

.....

نانی انماں کی طرح آپ نے بھی کسی کی مدد کی ہوگی؟

اپنی زندگی کا کوئی واقعہ یاد کیجیے۔ چند جملوں میں بتائیے۔

ٹرافک سگنل کو غور سے دیکھیے اور اشارے سمجھ کر جملے لکھیے۔



.....

.....

.....



مجھے اسکول جانے میں دیر ہو رہی تھی۔ پھر بھی میں نے اس کا ہاتھ  
کپڑ کر سڑک پا کر رایا۔ اس نے مجھے خوب دعا سیں دیں اور چلا گیا۔  
اسکول پہنچنے میں دیر ہو گئی۔ جب میں اسکول کے دروازے پر پہنچی  
تو میرے اس کام پر تمام اساتذہ نے مجھے مبارک باد دی۔ بعد میں معلوم  
ہوا کہ یہ مبارک باد انھوں نے اس لیے دی ہے کہ میرے ایک استاؤ نے  
مجھے اس اندھے کو راستے پا کر راستے ہوتے دیکھ لیا تھا۔





سرکس میں کھلا ڈلیوں کے عجیب و غریب کمالات دیکھ کر تینوں بہت خوش ہوئے۔ وہ گھروٹ رہتے۔  
راستے میں ایک بوڑھی عورت کو دیکھا۔ اس کے پاس سامان بہت تھا۔ وہ پریشان تھی۔  
منور نے پوچھا۔ نانی اتناں! آپ اتنی پریشان کیوں ہیں؟  
کیا کروں بیٹا۔ یہ بھاری سامان.....

آپ فکرمست کیجیے۔ ہم پہنچا دیں گے۔ وہ تینوں سامان لے کر نانی اتناں کے ساتھ چلے گئے۔  
نانی اتناں بہت خوش ہوئیں۔ چلتے چلتے نانی اتناں نے ایک واقعہ سنا۔

## راہ دکھائیں

یہ اُس زمانے کی بات ہے۔ جب میں اسکول میں پڑھتی تھی۔ میں  
بس اسٹاپ پر کھڑی تھی۔ ایک اندھا سرک پار کرنے کی کوشش کر رہا تھا۔  
اس کے ہاتھ میں سفید رنگ کی لالٹھی تھی۔ آنکھوں پر کالا چشمہ تھا۔ مگر  
گاڑیوں کے آنے جانے سے سرک پار کرنا اسے مشکل تھا۔ ایک بار تو وہ  
گاڑی سے ٹکراتے ٹکراتے بیچ گیا۔





گھر بیوی سامان خریدنے کے لیے آپ بازار جا رہے ہیں۔  
امی سے پوچھ کر ان کی فہرست تیار کیجیے۔

وزن/ناپ	چیزوں کے نام
ایک کلو	دال
.....	.....
.....	.....
.....	.....
.....	.....

جیسے:

بیچانے اور لکھیے۔



روپے .....



روپے .....



روپے .....



روپے .....



روپے .....



## سرگرمیاں

ٹوکھیے، ٹوکری میں کچھ پھل اور ترکاریاں ہیں۔

انہیں جن کر اگ اگ خانوں میں لکھیے۔



پھل	ترکاری
کیلا	کدو
.....	.....

جیسے:

منوہر کے ابا بازار سے سماں خرید کر آ رہے ہیں۔

ان کی تھیلی میں کون کون سی چیزیں ہو سکتی ہیں۔

ان کے نام لکھیے اور پسندیدہ چیز کے بارے میں چند جملے لکھیے۔

جیسے: دال، تیل، .....، .....، .....

ٹوکری اور سبزی والے کے درمیان ہونے والی گفتگو تیار کیجیے۔

سبزی والا: کیا چاہتے ہیں؟

ٹوکری : .....

سبزی والا: .....

ٹوکری : .....

سبزی والا: .....



ریل گاڑی چلی گئی۔ پھاٹک کھلا۔ منوہر اور ساجد بازار پہنچے۔

بازار میں وہ اپنے دوست جاسن سے ملے۔

ارے جاسن، تم کہاں جا رہے ہو؟

میں ماویلی اسٹور جا رہا ہوں۔

تم ہمارے ساتھ کس دیکھنے چلو گے؟

ہاں، کیوں نہیں، پہلے میں سامان خرید لوں۔

ناپیں تو لیں

دوکان دار : کیا چاہتے ہیں؟

جاسن : ایک کلو چاول کے کیا دام ہیں؟

دوکان دار : بیس روپے۔

جاسن : اچھا! پانچ کلو چاول اور دو کلو شکر دیجئے۔

چچا، آٹا کیا کلو ہے؟

دوکان دار : پندرہ روپے کلو۔

جاسن : آدھا کلو دیجئے۔ اب کتنے روپے ہوتے؟

دوکان دار : ایک سو ساٹھ روپے۔ کیا تم تھمیلی لائے ہو؟

جاسن : جی ہاں۔



سرگرمیاں

منوہرا اور ساجد ریلوے پھاٹک تک پہنچے، پھاٹک بند تھا۔

سہرک پر کئی گاڑیاں تھیں۔

بچو! ان گاڑیوں کے نام لکھیں۔

.....

پستیدہ کسی ایک گاڑی کی تصویر بنائیے اور رنگ بھریئے۔

اس پر چند جملے لکھیے۔

.....

.....

.....

.....

ریل گاڑی کا سفر بہت دلکش کیوں ہوتا ہے؟ دو تین جملوں میں لکھیے۔

.....

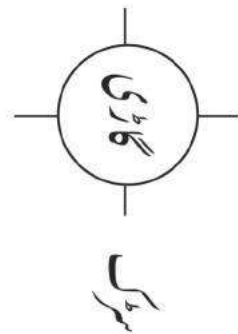
.....

.....









گاڑی سے نسبت رکھنے والے چند الفاظ لکھیے اور ان کی مدد سے چند جملے بنائیے۔

چند آوازیں دی گئی ہیں۔ انھیں مناسب تصویروں سے جوڑیے۔

چمک چمک	چمک چمک	پوں پوں	ٹریں ٹریں
---------	---------	---------	-----------



ٹیلی فون ..... کرتا ہے۔



پوں پوں کرتی ہے۔ .....



ریل گاڑی ..... کرتی ہے۔



پازیب ..... کرتی ہے۔

## سرگرمیاں

یہ نظم ہم سب مل کر گائیں۔

یہ نظم مختلف طرزوں میں سنائیں۔

سائیکل پر لکھی ہوئی نظم 'میری سائیکل' آپ نے پڑھی ہے۔

مختلف گاڑیوں پر لکھی ہوئی نظمیں اور گیت جمع کیجیے۔

سیٹی بجاتی جاتی ہے  
چھک چھک کرتی جاتی ہے  
دھواں اڑاتی پھرتی ہے  
گاڑی کتنی نرمالی ہے



دنیا بھر میں پھرتی ہے  
لوگوں کو یہ ملاتی ہے  
دن بھر کام یہ کرتی ہے  
ہر جا جاتی پھرتی ہے

یہ نظم بار بار پڑھیے اور اس میں سے ہم آواز الفاظ اگ لکھیے۔

جیسے: اڑاتی جاتی

منوہرا اپنی نئی سائیکل پر ساجد کے گھر پہنچا۔  
ارے واہ! نئی سائیکل۔ کتنی خوب صورت ہے! یہ کس نے دلائی؟

میرے ماموں جان کا لی کرٹ سے لائے ہیں۔  
دونوں خوشی خوشی گنگنائے تھے ہوئے سائیکل پر نکلے۔.....

## میری سائیکل



دیکھو دیکھو سائیکل میری  
کیسی اچھی سائیکل میری  
ہے دو پہیوں والی سائیکل  
پیاری پیاری تیاری سائیکل  
اس کو اچھا ایک ہے ہینڈل  
نیچے اس کے دو ہیں پیڈل  
آؤ سائیکل خوب چلاؤں  
خوب گھاؤں خوشی منائوں



کیلنڈر						
JANUARY 2015						
جنوری ۲۰۱۵ء						
نوٹ	۲۵	۱۸	۱۱	۴		اتوار
	۲۶	۱۹	۱۲	۵		پیر
	۲۷	۲۰	۱۳	۶		منگل
	۲۸	۲۱	۱۴	۷		بدھ
	۲۹	۲۲	۱۵	۸	۱	جمعرات
	۳۰	۲۳	۱۶	۹	۲	جمعہ
	۳۱	۲۴	۱۷	۱۰	۳	سینچر

اوپر کا کیلنڈر غور سے دیکھیے اور نیچے دیے گئے جملے پڑھیے۔

آج اتوار ہے۔ کل .....

منگل کے بعد .....

۵ / جنوری .....

.....

.....



سرگرمیاں

ساجد اپنی امی اور ابا سے سرکس دیکھنے کی اجازت مانگ رہا ہے۔

گفتگو بتا رکھیجیے۔

ساجد : امی! آج چھٹی ہے، میں باہر جاؤں؟

امی : کیوں بیٹا؟

..... : ساجد :

..... : امی :

..... : ساجد :

..... : امی :

۵	۸	۴	۲	۱	۳	۹	۶	۷	۰	صفر
پانچ	آٹھ	چار	دو	ایک	تین	نو	چھ	سات		

اوپر منوہر کے گھر کا نمونہ ہے۔

بچے کے خانے میں آپ اپنے گھر کا نمونہ لکھیے۔


منوہر : ساجد! کیا آج ہم سرکس دیکھنے چلیں؟

ساجد : ہاں منوہر ضرور! پہلے میں امی ابا سے پوچھ لوں۔

منوہر : ٹھیک ہے۔ تم پوچھ لو، پھر مجھے بتاؤ۔


ساجد : تم کب تک آرہے ہو؟

منوہر : میں ٹھیک چار بجے آؤں گا۔ ضرور تم تیار رہنا۔

ساجد : ٹھیک ہے، تم سائیکل لے کر آنا۔

ابا : بیٹا! اگر آپ سائیکل سے جا رہے ہیں تو سرک پر


دھیان سے چلانا۔





آج اتوار کا دن ہے۔ اسکول کی چھٹی ہے۔  
منوہر کو سرکس دیکھنے جانا ہے۔  
وہ اپنے دوست ساجد کو فون کرنے لگا۔

ٹریس ٹریس... ٹریس ٹریس.....



منوہر : ہیلو.....

ساجد کے اتنا: ہیلو، آپ کون بول رہے ہیں؟

منوہر : میں ساجد کا دوست منوہر بول رہا ہوں۔

اتنا : کیا بات ہے بیٹا، خیریت تو ہے؟

منوہر : سب ٹھیک ہے چچا جان۔ ساجد کہاں ہے؟

اتنا : وہ میرے پاس ہی ہے، اسے فون دیتا ہوں۔



# یونٹ ۴ ناپیں تو لیں



گھر سے جب ہم باہر جائیں  
پہلے دیکھیں دائیں بائیں  
رکھے، کاریں جب نہ آئیں  
جلدی جلدی قدم بڑھائیں



یونٹ ۳ پھول کھلیں

معین صلاحیتیں

- ❖ چھوٹی نظمیں یا گیت پڑھ کر لطف اندوز ہونے کی صلاحیت۔
- ❖ تبلی کی تصویر بنا کر رنگ بھرنے اور چھوٹے جملے لکھنے کی صلاحیت۔
- ❖ احوال سے متعلقہ چھوٹی گفتگو پڑھ کر مفہوم سمجھنے کی صلاحیت۔
- ❖ پرندوں کی آواز پہچان کر لکھنے کی صلاحیت۔
- ❖ پسندیدہ موضوع پر چھوٹی گفتگو کرنے کی صلاحیت۔
- ❖ اینیٹ اور جوزف چیچی کی گفتگوروں پلے کرنے کی صلاحیت۔
- ❖ کسان سے انٹرویو کے لیے چھوٹے سوالات تیار کرنے کی صلاحیت۔
- ❖ چھوٹی نظم یا گیت مختلف طرز میں پیش کرنے کی صلاحیت۔
- ❖ چھوٹی نظم یا گیت تراجم کے ساتھ پڑھ کر ہم آواز الفاظ پہچاننے کی صلاحیت۔
- ❖ مختلف پھول، پھل اور ترکاریوں کی تصویر بنا کر چھوٹے جملے لکھنے کی صلاحیت۔
- ❖ تصویر سے متعلقہ الفاظ اور چھوٹے جملے لکھنے کی صلاحیت۔
- ❖ تالاب کی کہانی پڑھ کر مفہوم سمجھنے کی صلاحیت۔
- ❖ چھوٹی چھوٹی کہانیاں پڑھ کر مناسب عنوان تجویز کرنے کی صلاحیت۔
- ❖ تصویر کی کہانیاں پڑھ کر چھوٹے جملے تیار کرنے کی صلاحیت۔
- ❖ مختلف پیر کی تصویر بنا کر رنگ بھرنے اور جملے لکھنے کی صلاحیت۔
- ❖ تاریخی یا فانی کی خوبیوں پر چھوٹے جملے لکھنے کی صلاحیت۔



نئے کچھ پھلوں کی تصویریں ہیں، انہیں پہچان کر نام لکھیے۔



کٹہل  
جیسے :

.....

.....

.....

.....

پسندیدہ پھل کی تصویر بنائیے اور اس پر چند جملے لکھیے۔

.....

.....

.....


.....

☆☆☆



## سرگرمیاں

- بچو! آپ کے گھر میں کون کون سے پتھر ہیں؟ ان کے نام لکھیے -
- پسندیدہ پتھر کی تصویر بنائیے رنگ بھر لیں اور اس پر چند جملے لکھیے -



امی جان! اینہ سے کہتی ہیں بیٹی، ناریل کا پانی پی لو۔  
بچو! کیا آپ کو ناریل کا پانی پسند ہے؟ کیوں؟ چند جملے لکھیے -

.....

.....

.....



دونوں گھر پہنچیں۔

تھوڑا ٹھنڈا پانی دیکھیے آبی جان! بہت پیاس لگی ہے۔

سیلوا! ناریل کا پانی پی لو۔

یہ تو بہت پیٹھا ہے! آبی جان۔

ہاں ہئی۔

## پیاس بجھائیں

یہ ہے ناریل کا پانی۔

کیرالا کا میٹھا شربت۔ ٹھنڈا اور مزیدار۔


یہ صحت کے لیے کتنا اچھا ہے۔

کیرالا کی خوب صورتی ناریل کے اونچے اونچے پیڑوں سے ہے۔

ناریل کھانا اچھا ہے۔ ناریل سے سالن بنتا ہے۔

اس کا تیل سر میں بھی لگاتے ہیں۔

ناریل سب کو پسند ہے۔







ہیل کو کھمبول سے باندھ کر ایک جھولا بنایا۔  
اور دونوں اس میں جھولنے لگے۔



دونوں ڈر گئے اور سمجھ گئے کہ  
وہ کھبے نہیں تھے، بلکہ کے دو پیر تھے۔

یہ تصویر یہ کہانی غور سے پڑھیے۔

تالاب میں دو مینڈرک رہتے تھے۔

ایک دن پانی میں دو کھبے نظر آئے۔

دونوں مل کر ایک ہیل لائی۔



اچانک دونوں مینڈرک  
آسمان پر اڑنے لگے۔



مینڈرک اور بلکہ کی کہانی آپ کو کیسے لگی؟ اس سے چند سوالات تیار کیجیے۔

کتنا	کیوں	کیسے	کہاں	کون	کیا
------	------	------	------	-----	-----

اشارے :

جیسے : مینڈرک کیوں ڈر گئے؟



نہیں نہیں! تم پانی نہیں لے سکتے، پانی میرا ہے! میں نے تمہیں

صرف تالا ب بیچا ہے!

دونوں میں جھگڑا ہو گیا۔ آخر وہ صدر پینچایت کے پاس گئے۔

حضور! میں نے شکر سے تالا خراب کیا ہے، لیکن وہ تالا ب سے

پانی لینے نہیں دیتا۔

نہیں حضور! میں نے اس کو صرف تالا ب بیچا ہے، پانی نہیں۔

یہ سن کر صدر پینچایت نے فیصلہ سنایا۔

”دشکر! تم تالا ب کا پانی لے لو اور تالا ب دامو کو دے دو“



سرگرمیاں

بچو! شکر اور دامو کی اس کہانی کے لیے ایک عنوان لکھیے۔

صدر پینچایت کا فیصلہ سن کر دامو نے کیا سوچا ہوگا؟ چرچا کر کے بتائیں۔




بہت دیر ہو گئی ہے ایندھا! ہم گھر واپس چلیں۔  
دونوں گھر کی طرف چلے گئیں۔ راستے میں ہاتھ منہ دھونے کے لیے تالاب کے پاس پہنچیں۔  
وہاں جوزف چچا کو دیکھ کر ایندھے نے پوچھا۔ چچا! کیا گرمی کے موسم میں اس تالاب میں پانی ہوتا ہے؟  
ہاں بیٹی اس میں ہر موسم میں پانی بھرا رہتا ہے۔  
جوزف چچا نے انھیں تالاب کی کہانی سنائی۔

## فیصلہ سنائیں

شکر کے کھیت میں ایک تالاب تھا۔ اس نے تالاب ایک غریب  
کسان دامو کو بیچ دیا۔ ایک دن دامو تالاب سے پانی لینے لگا۔

یہ تم کیا کر رہے ہو دامو؟  
میں پانی لے رہا ہوں۔







یہ تصویر غور سے دیکھیے۔ اس میں کیا کیا دکھائی دے رہے ہیں؟  
تصویر کی مدد سے چند جملے بنایا کیجیے۔

.....

.....

.....

.....

.....



سرگرمیاں

کسان کھیت میں کیا پیدا کرتے ہیں؟ ان کے نام لکھیے۔

پھل

اناج

ترکاری

.....

.....

.....

.....

.....

.....

.....

.....

.....

بچو! آپ گھر میں کیا ترکاریاں اگاتے ہیں؟

ایک پسندیدہ ترکاری کی تصویر بنائیے اور چند جملے لکھیے۔



.....

.....

.....

اتنے میں کھیت سے کسی گاڑی کی آواز سنائی دی۔  
یہ کیسی آواز ہے متو؟



ٹرکیس کی آواز ہے امینہ! کھیت میں مل چلایا جا رہا ہے۔  
دونوں کھیت کی طرف چلے گئیں۔

واہ! اتنی اچھی جگہ ہے! دور تک پھیلی ہوئی یہ پہاڑیاں، ہر طرف ہریالی ہی ہریالی!

## ہریالی ہی ہریالی!

یہ ہمارے گاؤں کے کھیت ہیں۔


یہاں دن بھر کسان کام کرتے ہیں۔

چاول اور گیہوں جیسے اناج پیدا کرتے ہیں۔

سراج، کرپلا، میٹنگن اور بھینڈی جیسی ترکاریاں اُگاتے ہیں۔

کھیت میں مختلف پھل اور پھول بھی ہوتے ہیں۔

یہاں کے لوگ بڑے سختی ہیں۔



## سرگرمیاں

بچو! یہ گیت ہم مل کر گائیں۔

’نظم‘ جھوم میں گائیں، مختلف طرزوں میں سنائیں۔

یہ گیت ترتیب میں سنائیں۔ اس میں چند ہم آواز الفاظ ہیں۔

انہیں چن کر لکھیں۔

.....

.....

.....

.....

’نظم‘ جھوم میں گائیں، غور سے پڑھیے، اس میں چند پھولوں کے نام ہیں۔

بچو! ان کے نام لکھیے۔

پتھیلی

جیسے:

.....

.....

.....

.....

.....

.....

ایسندیدہ ایک کی تصویر بنا کر رنگ بھریں اور اس کے بارے میں چند

جملے لکھیں۔

.....

.....

.....





ہرے بھرے کھیت اور گھنے پیڑ دیکھ کر ایبنا بہت خوش ہوئی۔

ایبنا اور متو باغ کی دوسری طرف جا رہی تھیں۔

دیکھیے متو، وہاں نیچے جھولا جھول رہے ہیں!  
چلیے، ہم بھی ان کے ساتھ جھولا جھولیں۔



جھولیں گائیں  
آؤ سہیلی جھولا جھولیں  
گیت خوشی کے مل کر گائیں  
پھول کھلے ہیں رنگ برنگی  
چمپا ، گیندا اور چمبلی

پیڑوں پر ہم جھولا جھولیں  
جھولا جھولیں جھولیں گائیں  
آؤ سہیلی جھولا جھولیں  
شام ہوئی تو واپس جائیں



گلاب اور تعلق آہ پس میں باتیں کر رہے ہیں۔ دونوں کی گفتگو لکھیے۔



آداب گلاب جان!

تعلق :

..... : گلاب

..... : تعلق

..... : گلاب

..... :



امینہ : یہ پودا لگانے سے آپ کو آم کب ملیں گے؟

جوزف : مجھے نہیں، آپ لوگوں کو ملیں گے۔

امینہ : جی! یہ آپ کیا کہہ رہے ہیں؟

جوزف : یہ پودا تو میں لگاؤں گا اور پھل آپ لوگ کھائیں گے۔



سرگرمیاں

امینہ اور جوزف چچا کی گفتگو غور سے پڑھیں اور رول پلے کے ذریعے

پیش کریں۔

آپ کے لگاؤں میں بھی کھتی باڑی ہوتی ہوگی۔ کسی کسان سے انٹرویو

کے لیے چند سوالات تیار کیجیے؟





اینہا اور متو چلتے چلتے باغ کی خوب صورتی دیکھ رہی تھیں۔

آپ کے گاؤں والے بڑے خوش نصیب ہیں متو!

کیوں اینہ؟


ہمارے ہاں اس طرح کے باغ نہیں ہیں!

آج کل ہمارے گاؤں میں بھی باغ کم ہو رہے ہیں!

وہ دیکھو، وہ بوڑھا آدمی وہاں کیا کر رہا ہے؟

ہاں! وہ جوزف چچا ہیں۔ وہ ہمارے گاؤں کے ایک اچھے کسان ہیں۔

دونوں جوزف چچا کے پاس پہنچیں اور ان سے باتیں کر لگیں۔



یہ آپ کے لیے ہیں!

اینہ : آپ کیا کر رہے ہیں چچا جان!

جوزف : میں ایک پودا لگا رہا ہوں ٹی!

اینہ : یہ کون سا پودا ہے؟

جوزف : یہ آم کا پودا ہے!

## سرگرمیاں

آئیے، یہ نظم ہم سب مل کر گائیں۔

نظم ’پھول کی رانی‘ بار بار گائیں اور مختلف طرزوں میں سنائیں۔

متلی کی تصویر بنائیں، رنگ بھریں، اور چند جملے لکھیں۔

جیسے : یہ بیماری بیماری تھی ہے۔

.....

.....

.....

پرندوں کی آواز پہچانیے اور لکھیے۔

جب سے : کبوتر غرغروں غرغروں کرتا ہے۔

کوئل ..... کرتی ہے۔

توتا ..... کرتا ہے۔

مرغا ..... کرتا ہے۔

کووا ..... کرتا ہے۔

( کائیں کائیں ، ٹھیں ٹھیں ، گلروں کوں ، کوکو )



اینہ اپنی سبھلی منٹو کے گھر گئی۔ اسے دیکھ کر منٹو بہت خوش ہوئی۔

آئی! یہ میری سبھلی امینہ ہے، شہر سے آئی ہے۔

کیسی ہو بیٹی؟ جی، میں خیریت سے ہوں۔

ٹھیک ہے بیٹی، تم دونوں آرام کرو۔ میں چائے بنا کر لاتی ہوں۔

شام کو چائے پی کر منٹو اور امینہ باغ کی سیر کو گئیں۔

یہ باغ کتنا خوب صورت ہے منٹو! یہاں تو رنگ برنگے پھول کھلے ہیں، چڑیاں چھپھاری ہیں۔

خوب صورت تتلیاں بھی ہیں۔ تتلی رانی! تم کیا کر رہی ہو؟ آؤ ہم مل جل کر گیت گائیں۔

## پھول کی رانی

تتلی رانی تتلی رانی

رنگوں والی تتلی رانی

رنگ برنگے پتھ تمہارے

لال گلابی نیلے دھانی

پھول سے کتنا پیار ہے تم کو

سچ ہے تم ہو پھول کی رانی

آجاؤنا آجاری تتلی

تمہیں سناؤں ایک کہانی





# یونٹ ۳ پھول کھلیں

آؤ آؤ ، سیر کو جائیں  
باغ میں جا کر دھوم مچائیں  
! پھلیں کودیں ، ناچیں گائیں  
آؤ آؤ ، سیر کو جائیں





یونٹ ۲ پڑھیں پڑھیں

معین صلاحیتیں

- ❖ فراداد اور پیر ٹنگو کی گفتگو سننا کر کے پیش کرنے کی صلاحیت۔
- ❖ بستے کے بارے میں چھوٹے چھوٹے جملے لکھنے کی صلاحیت۔
- ❖ چھوٹی چھوٹی نظمیوں میں مختلف طرزوں میں پیش کرنے کی صلاحیت۔
- ❖ چھوٹی نظم یا گیت کے ہم آواز الفاظ پچاننے کی صلاحیت۔
- ❖ پسندیدہ پندوں کی تصویر بنا کر رنگ بھرنے اور چھوٹے جملے لکھنے کی صلاحیت۔
- ❖ وطن ہندوستان کے بارے میں چھوٹے چھوٹے جملے لکھنے کی صلاحیت۔
- ❖ کہانی ’بھیر میں اکیے‘ پڑھ کر رول پلے کے ذریعے پیش کرنے کی صلاحیت۔
- ❖ نہرو، گاندھی جی، آزاد جیسے قومی لیڈروں کے بارے میں چھوٹے جملے لکھنے کی صلاحیت۔
- ❖ چھوٹی چھوٹی کہانیاں پڑھ کر مفہوم سمجھنے کی صلاحیت۔
- ❖ چھتری کی تصویر بنا کر رنگ بھرنے اور اس پر جملے لکھنے کی صلاحیت۔
- ❖ اسکول سے متعلقہ الفاظ لکھنے اور اس کی مدد سے چھوٹے جملے لکھنے کی صلاحیت۔
- ❖ بارش کے بارے میں چھوٹے جملے لکھنے کی صلاحیت۔
- ❖ جسم کے اجزاء کے نام پچاننے اور اس پر جملے لکھنے کی صلاحیت۔
- ❖ مختلف کھیل سے متعلقہ الفاظ پچاننے اور اس کی مدد سے چھوٹے جملے لکھنے کی صلاحیت۔
- ❖ قومی جھنڈے کی تصویر بنا کر رنگ بھرنے اور چھوٹے جملے لکھنے کی صلاحیت۔
- ❖ مختلف ممالک کے جھنڈے پچاننے اور اس کی تصویر جمع کرنے کی صلاحیت۔
- ❖ مختلف رنگ کے نام پچاننے کی صلاحیت۔



بارش کے موسم میں کیا آپ نے کبھی آسمان پر دھنک دیکھی ہے؟

کتی دکش اور رنگ برنگی ہوتی ہے!

اس میں جتنے رنگ ہیں۔ ان کے نام لکھیے۔



❖ جیسے دھنک کے اوپر کارنگ یعنی ہے۔

❖ دوسرا رنگ اودا ہے۔

❖ تیسرا رنگ..... ہے۔

❖ چوتھا رنگ..... ہے۔

❖ پانچواں رنگ..... ہے۔

❖ چھٹا رنگ..... ہے۔

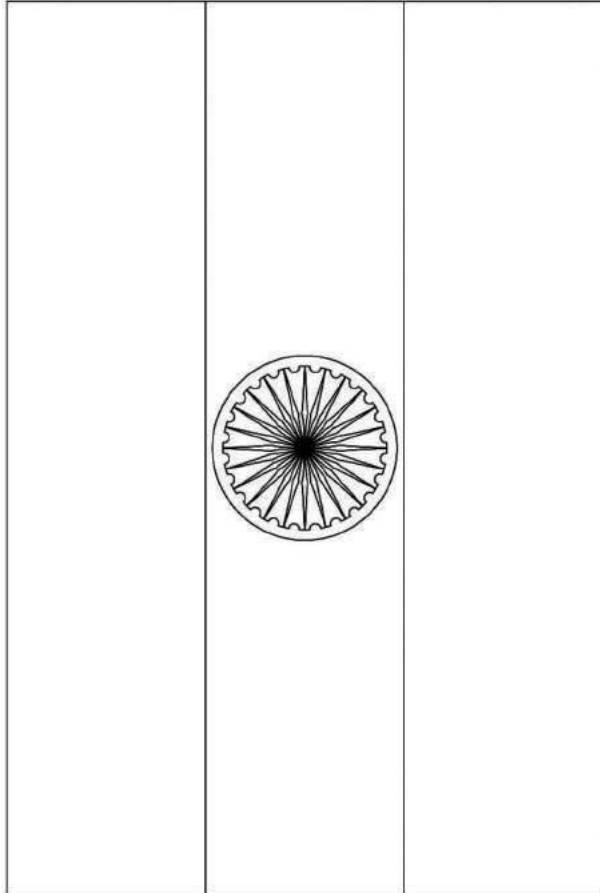
❖ ساتواں رنگ..... ہے۔

☆☆☆



سرگرمیاں

کیا آپ کو تصویر بنانا پسند ہے؟ آئیے ہم اپنے جھنڈے کی تصویر بنائیں اور اس میں رنگ بھریں۔



یہ ہمارا قومی جھنڈا ہے۔

.....

.....

.....

دیکھیے، یہ ہندوستان کا قومی جھنڈا ہے۔ اس طرح ہر ملک کا اپنا ایک جھنڈا

ہوتا ہے۔ چند ملکوں کے جھنڈے جمع کیجیے۔



شام کے چارجے فراد اسکول سے واپس آیا۔ برآمدے میں ابا جان بیٹھے ہوئے تھے۔  
فراد بیٹے! کیا تمہاری خیار پوری ہو گئی؟

جی ہاں ، ہو رہی ہے۔

مجھے ایک قومی جھنڈا چاہیے ابا جان! آزادی کے دن اسکول لے جانا ہے۔

اچھا، کل لاؤں گا بیٹا۔

اچھا ایک بات بتائیے، اسے ترنگا جھنڈا کیوں کہتے ہیں؟

## ترنگا جھنڈا

یہ ہمارا قومی جھنڈا ہے۔

اس میں تین رنگ ہیں۔ اس لیے اس کو ترنگا جھنڈا کہتے ہیں۔

اوپر زعفرانی رنگ ہے۔

بیچ میں سفید اور نیچے ہر رنگ ہے۔

سفید رنگ کے بیچ میں اشوک چکر ہے۔


اشوک چکر کا رنگ نیلا ہے۔

یہ جھنڈا ہمارے وطن کی عزت ہے۔

ہم اپنے جھنڈے کی بہت عزت کرتے ہیں۔

نیچے کھیلوں سے متعلقہ چند تصویریں ہیں، ان کے نام لکھیں۔

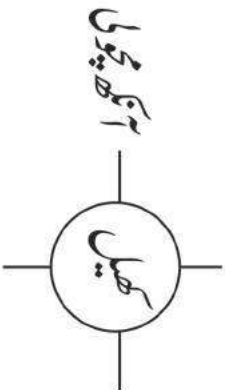
جیسے : وکٹ



.....  
.....  
.....  
.....

گھر اور اسکول میں آپ کون کون سے کھیل کھیلتے ہیں؟

ان کے نام لکھیں۔



پندرہیدہ کھیل کے بارے میں چند جملے لکھیے۔

بلے سے کرکٹ کھیلتے ہیں۔

.....  
.....  
.....



## گھر گریاں

آئیے یہ نظم ہم سب مل کر گائیں۔  
یہ نظم مختلف طرزوں میں گائیں۔  
اس نظم کو بار بار پڑھیں۔ اس میں چند ہم آواز الفاظ آئے ہیں انہیں  
چن کر لکھیں۔

جائیں

گائیں

جھپے :

.....

.....

.....

.....

.....

.....

تصویر کو غور سے دیکھیے اور اشاروں کی مدد سے جملے پورا کیجیے۔

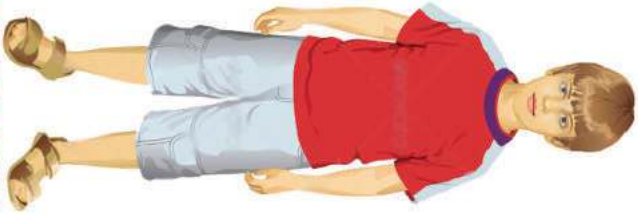
جھپے : ہم ہاتھ سے کام کرتے ہیں۔

ہم ..... سے سنتے ہیں۔

ہم ..... سے سونگھتے ہیں۔

ہم ..... سے دیکھتے ہیں۔

ہم ..... سے چلتے ہیں۔



دوپہر کے کھانے کے بعد کلاس شروع ہوئی۔  
ٹیچر بچوں کو لے کر میدان میں آئی۔

ہم آگے چھوٹی کھلیں؟


ہاں بچے ضرور! پہلے تم تقاریر میں کھڑے ہو جاؤ۔ ہم گیت گاتے گاتے ” ایک کھیل کھلیں“۔

## کھلیں کودیں



آؤ اوپر ہاتھ اٹھائیں  
اوپر سے پھر نیچے لائیں  
کھلیں کودیں ووڑ لگائیں

ووڑیں سب سے آگے جائیں  
بیٹھ کے اٹھیں اٹھ کر بیٹھیں  
سر اونچا ہو سامنے دیکھیں  
آؤ آؤ کھیل جمائیں  
گیت یہ تیر کا سب گائیں





رم جھم رم جھم برس پانی  
برسا پانی برس پانی  
آگن میں بھی برس پانی  
پھولوں کو نہلایا پانی  
رستوں پر بھی بہتا پانی  
میری ناؤ بہاتا پانی

یہ نظم گائیں۔ اس میں بارش کے بارے میں کیا بتایا گیا ہے؟ لکھیے۔

جیسے : بارش رم جھم رم جھم برتی ہے۔

.....

.....

.....





سگر میاں

تصویر میں رنگ بھریے اور چھتری سے متعلقہ چند الفاظ اور جمع لکھیے۔



جیسے : بارش — چھتری

نیچے چند تصویریں ہیں۔ مناسب رنگ بھریے اور جمع لکھیے۔



یہ کبوتر سفید ہے۔



دوبہر کا وقت تھا۔ بارش ہو رہی تھی۔ بچے اپنی اپنی چھتیاں لے کر کھانا کھانے کے لیے باہر نکلے۔

راجو بھی اپنی نئی چھتری لے کر پتھر کے پاس آیا۔

بیچرا بیچرا! میری چھتری کھول دیجیے۔

ہاں راجو بیٹا! تمہاری چھتری تو بالکل نئی ہے؟

جی ہاں بیچر۔ راجو نے خوش ہو کر کہا۔



## رنگ برنگی چھتری

یہ میری نئی چھتری ہے۔

میری چھتری چھوٹی مگر بہت اچھی ہے۔

میں اسے بستے میں رکھ سکتا ہوں۔

یہ رنگ برنگی چھتری ہے۔

چھتری پر میرا نام لکھا ہے۔

یہ چھتری میرے ابو دلی سے لائے تھے۔




سرگرمیاں

بچو! یہ واقعہ ایک بار غور سے پڑھیں اور رول پلے کے ذریعے

پیش کریں۔

نیچے چند قومی لیڈروں کی تصویریں ہیں۔

انہیں غور سے دیکھیے اور ان کے نام لکھیے۔



.....

ان میں سے کسی ایک لیڈر کے بارے میں چند جملے لکھیے۔

جیسے : یہ مولانا ابوالکلام آزاد ہیں۔

یہ ہندوستان کے پہلے وزیر تعلیم ہیں۔

یہ اردو کے بہت بڑے ادیب ہیں۔

نیچے پنڈت جواہر لال نہرو کو 'چاچا جی' کیوں پکارتے تھے؟

جواہر لال نہرو گاڑی سے اترے، بچوں کے پاس گئے اور ان سے باتیں کرنے لگے، اتنے میں انھوں نے دیکھا کہ چند بچے مایوس ہیں اور دو رکھڑے ہیں۔

چاچا جی ان کے پاس گئے اور ان سے پوچھا۔

پیارے بچو! تم کیوں دو رکھڑے ہو؟

غبارے خریدنے کے لیے ہمارے پاس پیسے نہیں ہیں!

یہ سن کر جواہر لال نہرو فوراً غبارے والے کے پاس گئے، اس سے پورے غبارے خرید لیے اور انھیں بچوں میں بانٹ دیے۔  
بچے بہت خوش ہوئے۔





واہ! واہ! بہت خوب امیر! بچے تالیاں بجاتے ہیں۔

بچا! اور کیا پروگرام ہیں؟

کہانی، گیت اور تقریریں بھی ہیں۔

اچھا! اب میں چاچا نہرو کا ایک واقعہ سناتی ہوں۔

## بھیڑ میں اکیلے

ایک دن کی بات ہے۔

ہندوستان کے پہلے وزیر اعظم پنڈت جواہر لال نہرو ایک بار چٹنی گئے، وہ گاڑی میں سفر کر رہے تھے، انھوں نے دیکھا کہ سڑک کے کنارے ایک آدمی غبارے بیچ رہا ہے، بچے اس کے پاس جمع ہیں۔ غبارے خرید کر وہ خوشی سے شور مچا رہے ہیں۔





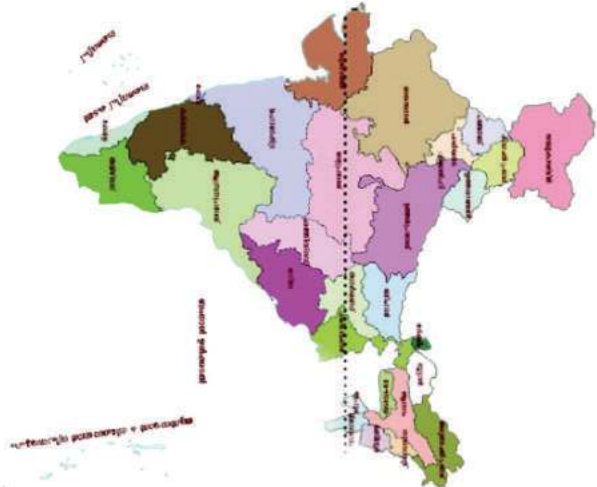
پیارا پیارا دلہیں ہمارا      نیارا نیارا دلہیں ہمارا  
بھارت دلہیں ہمارا پیارا      ہندوستان ہے دلہیں ہمارا  
گاندھی کا یہ دلہیں ہے پیارا      نہرو کا یہ دلہیں دلارا  
پیارا ہے اقبال کو پیارا      ہندوستان ہے دلہیں ہمارا

بچو! یہ گیت غور سے پڑھیے۔ اسی طرح ہمارے وطن ہندوستان پر لکھے گئے  
گیت اور نظمیوں جمع کیجیے۔ پسندیدہ ایک گیت ترنم میں پیش کیجیے ؟

نظم 'چمکتا ہے تاج' میں شاعر ہندوستان کے بارے میں کیا کہتے ہیں؟

چند جملے لکھیے۔

جیسے : ہندوستان ہمارا وطن ہے۔



.....  
.....  
.....  
.....

## سرگرمیاں

آئیے ، اس گیت کو ہم سب مل کر گائیں۔

یہ گیت مختلف طرزوں میں سنائیں۔


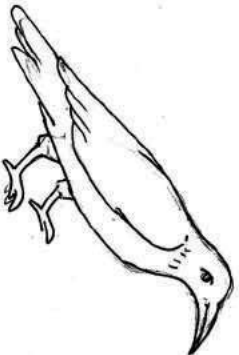
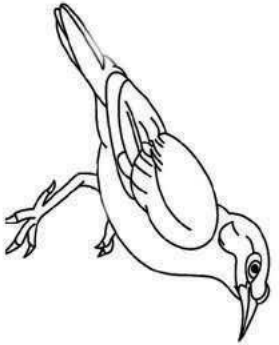
نظم 'چمکتا ہے تاج' بار بار پڑھیے۔

اس میں چند نام آواز الفاظ آئے ہیں۔ جن کو لکھیں۔

.....

.....

نیچے چند پرندوں کی تصویریں ہیں ، رنگ بھر دیے اور ان کے نام لکھیے۔



.....

.....

.....

پسندیدہ پرندہ پر چند جملے لکھیے۔

جیسے : یہ مور ہے۔


مور ناچتا ہے۔

مور ایک خوب صورت پرندہ ہے۔





ہمیں پیارا اپنے ایورا سے ہے  
ہمیں پیارا اپنے ابھتا سے ہے  
یہ دنیا کی آنکھوں کا تارا وطن  
یہ ہندوستان ہے ہمارا وطن





گھنٹی بجی۔ پھر کلاس میں آئی۔

حاضری لینے کے بعد، جشن آزادی کے بارے میں کلاس روم میں بات ہوئی۔

بچی: کیا آپ جشن آزادی کے پروگرام پیش کرنے کے لیے تیار ہیں؟

جی ہاں! پھر ہم سب تیار ہیں۔ میں ایک قومی گیت پیش کروں؟

ضرور پیش کیجئے امیر۔

## چمکتا ہے تاج

یہ ہندوستان ہے ہمارا وطن

ہمارا وطن سب سے پیارا وطن

محبت ہے اپنے وطن سے ہمیں

محبت ہے اپنے وطن سے ہمیں

یہاں چاندنی میں چمکتا ہے تاج

زما نئے دن کے دل پر جو کرتا ہے تاج





فرہاد صبح سویرے جاگ اٹھا۔ ہاتھ منہ دھو کر ناشتہ کرنے بیٹھا۔

آج اتنی جلدی کیوں ہے بیٹے؟

امی! اگلے جمعہ کو یوم آزادی ہے نا۔ اسکول میں کئی پروگرام ہیں ان کی تیاری چل رہی ہے

اس لیے اسکول جلدی جانا ہے۔

فرہاد نے جلدی جلدی ناشتہ کیا اور بستے لے کر اسکول جانے لگا۔

اسکول جاتے جاتے راستے میں اس کی ملاقات اپنی بچہ سے ہوئی۔



**آداب عرض ہے!**

فرہاد : آداب عرض ہے۔

ٹیچر : خوش رہو فرہاد! آپ کا دوست راجو کہاں ہے؟

فرہاد : وہ ابھی آئے گا۔

ٹیچر : پروگرام کی تیاری کیسے چل رہی ہے؟


فرہاد : اچھی چل رہی ہے۔

ٹیچر : ٹھیک ہے۔



## یونٹ ۲ پڑھیں بروٹھیں

اسکول کا زمانہ ہے کس قدر سہانا  
نہ کوئی فتنہ داری اچھے  
ساتھی ہمارے اچھے ہمارے  
استاد سب ہمارے ہیں خوش مزاج سارے





پہلیں برہیں  
ایوزٹ ۱

معین صلاحیتیں

- ❖ چھوٹی نظم یا گیت ایک ساتھ گانے کی صلاحیت۔
- ❖ چھوٹی نظم یا گیت ترتیم کے ساتھ پیش کرنے کی صلاحیت۔
- ❖ گھر کے ماحول پر ہونے والی چھوٹی چھوٹی گفتگو سن کر مفہوم سمجھنے کی صلاحیت۔
- ❖ گھر والے اور دوستوں کے درمیاں چھوٹی چھوٹی گفتگو کرنے کی صلاحیت۔
- ❖ ماحول کے مطابق چھوٹے سوال کرنے اور جواب دینے کی صلاحیت۔
- ❖ چھوٹی چھوٹی گفتگوروں پہلے کے ذریعے پیش کرنے کی صلاحیت۔
- ❖ پسندیدہ موضوع پر چھوٹے چھوٹے جملے لکھنے کی صلاحیت۔
- ❖ مختلف زمرے کے ذریعے حسب موقع الفاظ، جملے کی تراکیب، زبان کا صحیح استعمال اور صحیح لب و لہجہ سمجھنے کی صلاحیت۔
- ❖ زبان کا صحیح استعمال اور صحیح لب و لہجہ سمجھنے کی صلاحیت۔
- ❖ چھوٹی نظم یا گیت پڑھ کر مختلف طرز میں پیش کرنے کی صلاحیت۔
- ❖ نظم یا گیت کے ہم آواز الفاظ پچانے کی صلاحیت۔
- ❖ چھوٹی نظم یا گیت پڑھ کر مطلب سمجھنے کی صلاحیت۔
- ❖ چھوٹی چھوٹی کہانیاں پڑھ کر مفہوم سمجھنے کی صلاحیت۔
- ❖ چھوٹی چھوٹی کہانیاں فطری انداز میں پیش کرنے کی صلاحیت۔
- ❖ پسندیدہ موضوع پر چھوٹے چھوٹے بیانیے پڑھنے اور تیار کرنے کی صلاحیت۔



## سرگرمیاں

روح کی کہانی آپ کو کبسی لگی؟

کہانی ایک بار پھر غور سے پڑھیے اور کلاس میں پیش کریں۔

اتھ نچے کیسے ہوتے ہیں۔ چند جمع لکھیں۔

اتھ نچے بچ بولتے ہیں۔

.....

.....

.....

بچے کی تصویر دیکھیے اور چند جمع لکھیں۔

گھر میں امی ہے۔

.....

.....

.....

.....

اپنے گھر کی تصویر بنا لیں اور رنگ بھریں۔

گھر کے بارے میں چند جمع لکھیں۔

☆☆☆





’میں ایک پری ہوں‘ لڑکی نے کہا۔

’اچھا تم پری ہو! سنا ہے پریاں جادو کرتی ہیں، روتے بچوں کو ہنساتی ہیں!

’دادی! اتنا کہتی ہے پریاں بہت اچھی نہیں ہوتیں!  
لیکن تم تو اچھی لگ رہی ہو۔

’یہ تم نے کیسے پہچانا؟

’تمہارا چہرہ بہت پیارا ہے۔ میری گڑیا کی طرح!  
ہاں روجی! جو سچ بولتے ہیں، بڑوں کا کہنا ماننے میں، وہ سب کے پیارے ہوتے ہیں۔

’اتنے میں امی کمرے میں آئیں۔  
’روجی اٹھو! صبح ہو گئی ہے۔

’امی کی آواز سن کر روجی جاگ اٹھی۔  
’وہ سوچنے لگی، میری پیاری پری کہاں چلی گئی!





رات کا کھانا کھا کر روجی وادی اتناں کے پاس گئی۔

وادی اتناں! وادی اتناں! ایک کہانی سنائیے۔

میں نہیں آ رہی ہے.....

نہیں بیٹی۔ رات بہت ہو گئی ہے، اب سو جاؤ۔

تھوڑی دیر میں روجی سو گئی۔ اس نے ایک خوب صورت خواب دیکھا۔



## میری پیاری پری



روحی! روحی!

ایک سریلی آواز سن کر روجی نے کھڑکی کھولی۔ دیکھا تو پیروں والی

ایک لڑکی چمچم کر تی کھڑکی ہے۔

’تم کون ہو؟‘ روجی نے پوچھا۔



سو جا چاند ستارے سو جا  
سو جا پیارے پیارے سو جا  
سو جا راج دارے سو جا  
سوئے بچے سارے سو جا

میرے متے بھٹیا سو جا

چڑیا سوئی کوا سو یا  
سوئی کتا سو یا سو یا  
سوئی مرغی سوئی کبرا سو یا  
سوئی بلی

میرے متے بھٹیا سو جا

آئے سب مل کر یہ گیت گائیں۔ اس میں چند جانور اور پرندوں کے نام  
آئے ہیں، انھیں چن کر الگ الگ خانوں میں لکھیں۔

پرندہ جانور

.....

.....

.....

.....



سرگرمیاں

آئیے ہم سب مل کر یہ گیت گائیں۔

یہ گیت مختلف طرزوں میں سنائیں۔

اس نظم میں چند ہم آواز الفاظ آئے ہیں انھیں چن کر لکھیں۔

جیسے : نیارے ستارے

.....

.....

.....

امی اس گیت میں بچوں کے بارے میں کیا کہتا رہی ہیں؟

جیسے : بچے ہم کھ کے تارے ہیں۔

.....

.....

.....

.....


شام ہوگی۔ روجی کی سہیلی سونی اور جولی اس کے گھر آئیں۔

سب مل کر ہنگن میں کھیلے لگیں۔

اس کی اتنی بھی گھر کے باہر آگئی۔

بچوں کو کھیلنے دیکر وہ خوشی سے گانے لگی۔

## آنکھ کے تارو



پیارے بچے نیارے بچے سب کی آنکھ کے تارے بچے

تم ہو چاند ستارے بچے تم ہو راج دلارے بچے

آپس میں مل جل کر رہنا ہر اک سے تم پیار سے رہنا

سچائی یہ چلنا بچے اچھائی یہ مرنا بچے

اچھے بچے تم بن جاؤ

دیس کا اپنے نام بناؤ



آم

تصویروں کی مدد سے جملے بنائیے۔

یہ ..... ہے۔

یہ گھر کا ..... ہے۔

..... میں پانی ہے۔

..... میں ہنگن ہے۔

..... پر کتاب ہے۔

..... سر پر ہے۔



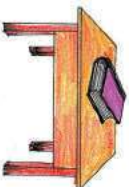
دروازہ



برتن



مرغی



میز



ٹوپی

روحی نے اپنی گڑیا کے بارے میں بہت اچھا کہا ہے۔

آپ بھی اپنی اپنی مٹی کے بارے میں چند جملے لکھیے۔

یہ میری مٹی ہے۔

.....


.....

.....



دیکھیے رومی کی الماری میں طرح طرح کی چیزیں ہیں۔ ان کے نام لکھیں۔

سرگرمیاں



-----

-----

-----

-----

-----

-----

ان الفاظ کی مدد سے جملے بتائیے۔

الماری میں گیند ہے۔

-----

-----

-----

-----

-----



الماری میں گڑیا کو دیکھ کر رومی بہت خوش ہوئی۔

واہ! میری گڑیا!

دیکھیے بھائی جان! میری گڑیا مل گئی۔

رومی بھائی جان سے بتائے گی.....

## پیاری پیاری گڑیا



یہ میری گڑیا ہے۔

واہ! یہ کتنی خوب صورت ہے۔

میرنی پیاری پیاری گڑیا ہے۔

یہ گڑیا اتنا جان لائے ہیں۔

اتنا جان اس کو بازار سے لائے ہیں۔

روچی اور امی کی گفتگو آگے بڑھائیے۔

امی : امی! آیا کہاں گئی؟

امی : بٹی! وہ اسکول گئی ہے۔

روچی :

امی :

روچی :

امی :

آئیے دادی امان اور روجی کی گفتگو آپ نے سنی ہے۔

آئیے یہ گفتگو ہم رول پلے کریں۔





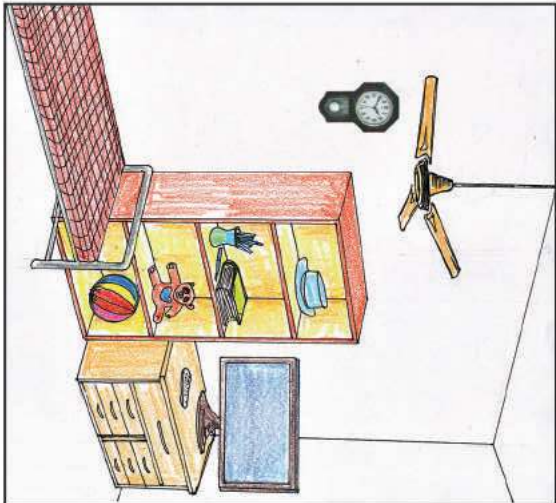


گھر کی تصویر دیکھیے اور سوالوں کے جواب دیجیے۔

جیسے :

- ۱۔ دادی اماں کہاں ہے؟
- دادی اماں آگن میں ہیں۔
- ۲۔ کنواں کہاں ہے؟

.....

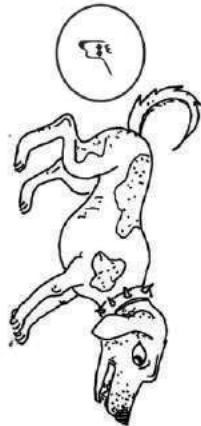


- ۳۔ الماری کہاں ہے؟
- الماری کمرے میں ہے۔
- ۴۔ گتہ کہاں ہے؟
- .....
- ۵۔ دیوار پر کتا ہے؟
- .....
- ۶۔ کمرے میں کتا کتا ہیں؟

.....

سرگرمیاں

نیچے چند جانور اور پرندے ہیں۔ بتائیے وہ آپس میں کیا بول رہے ہیں۔



تو تا

میرا نام بھلو ہے۔



بہی

آپ کا نام کیا ہے؟



تو تا



کہوتو

میں ننھی ہوں۔




گائے

آپ کون ہیں؟



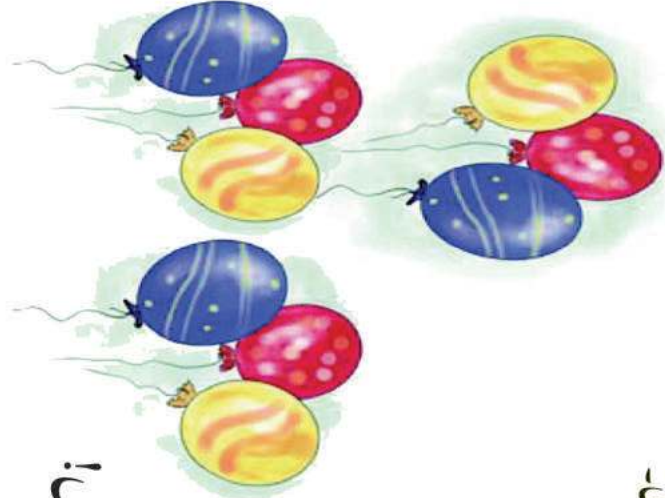
بکری



مرغا



مخ



روحی دوڑتی ہوئی آئی اور اپنے باپ کے پاس بیٹھ گئی۔  
اسے میں لالہ ملی آئی۔ ” میاؤں میاؤں “

یہ روحی کی پیاری بلی ہے۔  
لالہ کو دیکھ کر روحی کو اپنی گڑیا یاد آ گئی۔  
وہ دادی اتناں سے پوچھنے لگی۔.....

گڑیا کہاں ہے؟


روحی : دادی اتناں! دادی اتناں!

دادی اتناں : کیا بات ہے بیٹی؟

روحی : میری گڑیا کہاں ہے؟

دادی اتناں : تمھاری گڑیا الماری میں ہے بیٹی۔

روحی : جی، ٹھیک ہے۔





روسی کا گیت بار بار پڑھیں۔ روسی اپنے اپنا اور امی سے اور کیا کیا مانگ  
سکتی ہے۔ نیچے دیے ہوئے اشاروں کی مدد سے مصرعے بنائیے۔



کپڑا	ٹوپی	کیلا	لڈو	حلہ	پانی
------	------	------	-----	-----	------

اشارے :

آؤنا	اپنا	اپنا
اچھی	گڑیا	اپنا
آؤنا	اپنا	اپنا
-----	-----	-----
-----	-----	-----

آؤنا	آمی	آمی
میٹھا	مجھ کو	آمی
آؤنا	آمی	آمی
-----	-----	-----
-----	-----	-----



## سرگرمیاں

- یہ گیت سب ایک ساتھ گائیں۔
- امی پر لکھے گئے اور بھی گیت اور نظمیں ہیں۔
- اپنا پسندیدہ گیت یا نظم ترجم میں سنائیں۔

سب سے اچھے میرے ابا      پیارے پیارے میرے ابا  
صبح سویرے گال پہ میرے      میٹھی میٹھی پتی دیتے  
ہردن باغ میں لے کر جاتے      ساتھ میں اپنے سیر کرتے  
سب سے اچھے میرے ابا      پیارے پیارے میرے ابا  
آئیے! ہم سب مل کر یہ گیت گائیں۔

نیچے دیے ہوئے مصراعوں کو غور سے پڑھیے۔

پیارے پیارے میرے ابا      سب سے اچھے میرے ابا





رونی اُمی کی گود سے نیچے اترتی۔  
اُمی! اُمی! مجھے بھوک لگتی ہے، کھانا دیجیے۔  
رونی اُمی کو پکارنے لگی.....



## اُمی! اُمی!!

اُمی اُمی آؤنا  
مجھ کو دودھ پلاؤنا  
اُمی اُمی آؤنا  
مجھ کو لوری سناؤنا  
اُمی اُمی آؤنا  
اچھی گڑیا لاؤنا  
پیارے اُمی آؤنا  
چاند کو ساتھ میں لاؤنا





ایونٹ ۱  
شہیں ہر صہیں

میرا پیارا سا گھر  
میرے کنبے کا گھر  
آئی ، آئی یہاں  
بھائی ، بہنیں یہاں  
اس میں امن و امان  
یہ ہے جنت نشاں

47 - 64

یونٹ ۳ پھول کھلیں

- 48 نظم پھول کی رانی ❖  
50 گفتگو یہ آپ کے لیے ہیں! ❖  
53 نظم جھومیں گائیں ❖  
55 بیانیہ ہریالی ہی ہریالی! ❖  
58 کہانی فیصلہ سنائیں ❖  
61 بیانیہ پیاس بجھائیں ❖

65 - 84

یونٹ ۴ ناپیں تولیں

- 66 گفتگو ٹریں ٹریں... ٹریں ٹریں... ❖  
70 نظم میری سائیکل ❖  
73 بیانیہ دل کش سفر ❖  
75 گفتگو ناپیں تولیں ❖  
78 کہانی راہ دکھائیں ❖  
82 بیانیہ شورچائیں ❖

85 - 96

فرہنگ لغات



## فہرست

8-25

پہلیں برہمیں

یونٹ ۱

9

نظم

اُمی امی!

❖

12

گفتگو

گر آیا کہاں ہے؟

❖

16

بیانیہ

پیاری پیاری گریا ہے

❖

19

نظم

آنکھ کے تارو

❖

22

کہانی

میری پیاری پری

❖

26-46

پرٹھلیں برہمیں

یونٹ ۲

27

گفتگو

آداب عرض ہے

❖

29

نظم

چمکا ہے تاج

❖

33

کہانی

بھیر میں اکیلے

❖

36

بیانیہ

رنگ برنگی چھتری

❖

40

نظم

کھلیں کوویں

❖

43

بیانیہ

ترگا جھنڈا

❖



## Text book Development Committee

### Urdu - Standard V

#### Members

<b>Abdu Nazir Kuyyil</b> HSA Urdu, GHSS Vazhakkad	<b>Hussain M.</b> JLT Urdu, VALUPS Mangalam
<b>Abdul Jaleel C.V.</b> HSA Urdu, RGMHSS Mokeri	<b>Mohammed I.</b> HSA Urdu, MIC Al-Ameen HSS Kecheri
<b>Abdulla Kutty K.P.</b> HSA Urdu, GGVHSS Vengara	<b>Muhammed Shafi E.K.</b> JLT Urdu, GUPS Pirangode
<b>Faisal V.P.</b> HSA Urdu, GJHSS Naduvattam	<b>Muhammed Salih</b> BPO, BRC Kasargode
<b>Firdous C.K.</b> HSA Urdu, IHSS Iringannur	<b>Kamarunnesa K.</b> JLT Urdu, GMUPS Kodyathur
<b>Hamza K.</b> JLT Urdu GGHSS, Malappuram	<b>Dr. Mohamed Saleem Pulsarakath</b> Asst. Prof. Farook College

#### Experts

<b>Dr. Aboobacker P.K</b> HOD Urdu, Govt.College Malappuram	<b>E.Mohammed</b> HOD Urdu (Rtd.) Govt. Bremen College Thalassery.
<b>Dr. Muhammed Kaleem Zia</b> Asst. Prof. Urdu, Ismail Yusuf College Mumbai	<b>Dr.Syed Sajjad Hussain</b> Chairman & Prof. of Urdu Madras University Chennai
<b>N.Moideen Kutty</b> Research Officer (Rtd.) SCERT, Thiruvananthapuram.	<b>Dr.Syed Khaleel Ahamed</b> Prof. & HOD KUVVEMPU University Sahyadri, Shimoga

#### Artists

<b>K. Tagore</b> Drawing Teacher SNHSS Sreekanandeswaram, Poochakkal	<b>Sabindass S.</b> Drawing Teacher Chemmarathur, Vatakara
--	--

#### Academic Co-ordinator

**Faisal Mavulladathil**  
Research Officer, SCERT, Thiruvananthapuram.



**State Council of Educational Research and Training (SCERT)**

Vidyabhavan, Poojappura, Thiruvananthapuram - 695 012



پیارے بچو!

نیا سال مبارک ہو!

بیچے، پانچویں جماعت کی کتاب ’کیرالا ریڈرارو‘

آپ کے سامنے ہے۔

اس میں آپ کی دلچسپی کے لیے بہت کچھ ہیں۔

گانے کے لیے چھوٹی چھوٹی نظمیں ہیں

اور سننے کے لیے اچھی اچھی کہانیاں بھی۔

آئیے، دلچسپی سے پڑھیے اور لطف اٹھائیے۔

ڈاکٹر ایلین۔ رویندرن نائر

ڈائریکٹر

ایلین۔ سی۔ ای۔ آر۔ ٹی

کیرالا



## قومی ترانہ

جن گن من اسی نایک جیہ ہے  
بھارت بھاگیہ ودھاتا  
پنجاب سندھ گجرات مراٹھا  
دراوڑ اکل بنگا  
وندیہ ہاچل ینا گنگا  
اچھل جل دھی ترنگا  
تواٹھ نائے جاگے  
تواٹھ آتش آگے  
گا ہے تو اپنا گاتھا  
جن گن منگل وایک جے ہے  
بھارت بھاگیہ ودھاتا  
جیہ ہے جیہ ہے جیہ ہے  
جیہ جیہ جیہ جیہ ہے!

عہد نامہ

ہندوستان میرا وطن ہے۔ تمام ہندوستانی میرے بھائی اور بہن ہیں۔ میں اپنے ملک سے محبت کرتا ہوں اور مجھے اس کے متنوع اور پیش بہا ورثے پر فخر ہے۔ میں ہمیشہ اس کے شایان شان بننے کی کوشش کروں گا۔ میں اپنے والدین، اساتذہ اور بزرگوں کا ادب کروں گا اور ہر ایک کے ساتھ خوش خلقی سے پیش آؤں گا۔ میں اپنے ملک اور لوگوں سے عقیدت کا عہد کرتا ہوں، ان کی بھلائی اور خوش حالی میں میری خوشی مضمر ہے۔

State Council of Educational Research and Training (SCERT)  
Poojappura, Thiruvananthapuram 695012, Kerala.

website : [www.scert.kerala.gov.in](http://www.scert.kerala.gov.in)

email : [scertkerala@gmail.com](mailto:scertkerala@gmail.com)

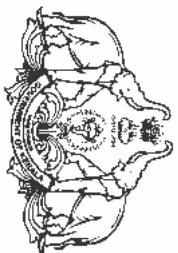
Phone : 0471-2341883, Fax : 0471-2341869

First Edition : 2014, Reprint : 2015

Printed at : KBPS, Kakkanad, Kochi

كيراالا رٲر  
اردو  
پانچويں جماعت

Kerala Reader  
**URDU**  
Standard  
V



GOVERNMENT OF KERALA  
DEPARTMENT OF EDUCATION

*Prepared by*  
State Council of Educational Research and Training (SCERT)  
Kerala.  
2015