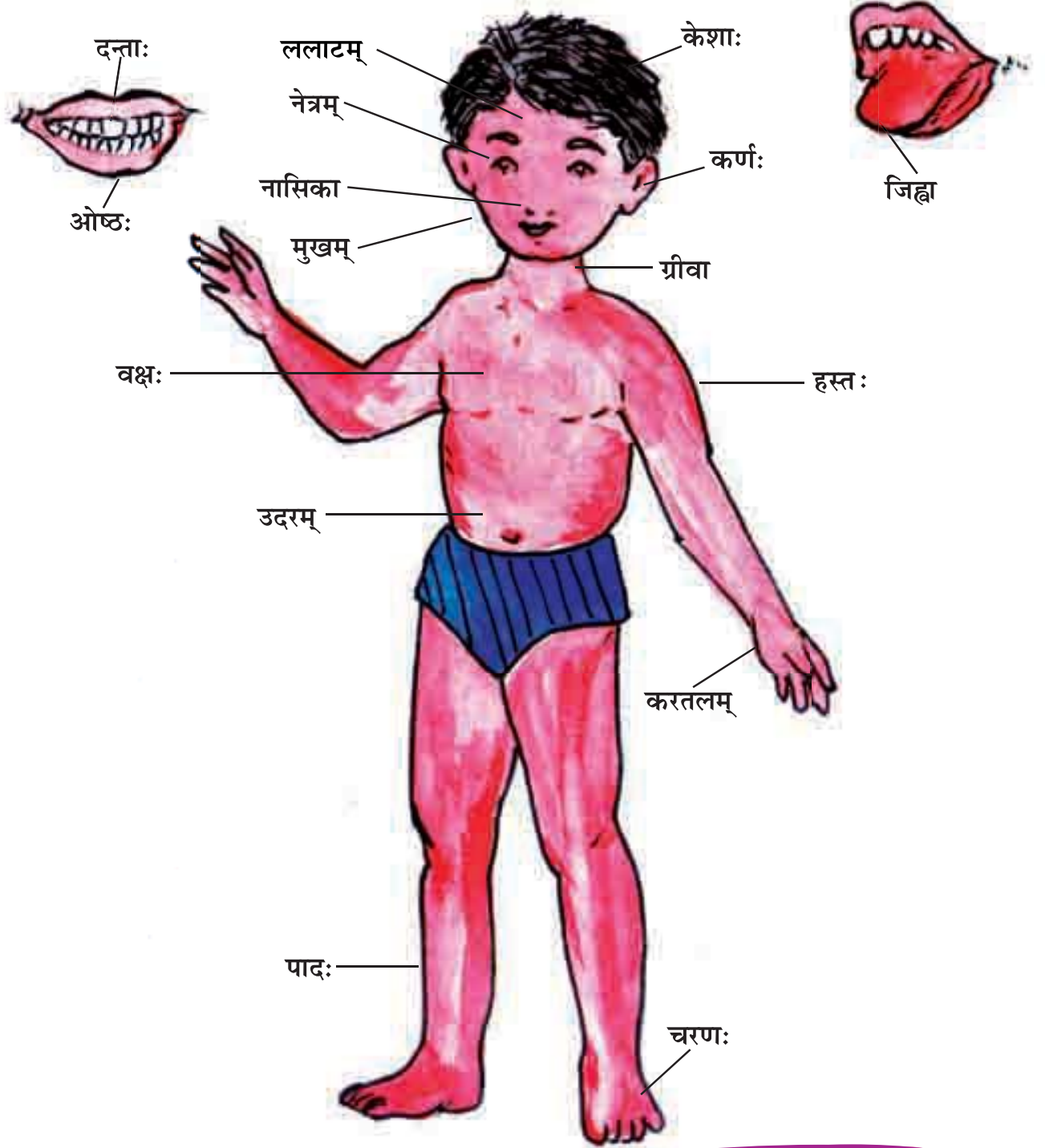


1

# मम अङ्गानि



1

स्वाध्यायः

1. नीचेनां चित्रोनी सामे संस्कृतमां शब्दो लभो :



---



---



---



---



---



---



---

2. અહીં વિવિધ અંગોનાં નામ આપ્યાં છે. તેને નીચે આપેલા ત્રણ વિભાગોમાં વર્ગીકરણ કરો અને શુદ્ધ ઉચ્ચારણ સાથે બોલો :

અંગોનાં નામ : દન્તા:, ઓષ્ઠ, કર:, નેત્રમ્, વક્ષ:, મુખમ્, ઉદરમ્, નાસિકા, ચરણ:, જિહ્વા

મસ્તકનાં અંગો	ધડનાં અંગો	હાથ-પગનાં અંગો

### પ્રવૃત્તિ :


- મનુષ્યનાં અંગોની પઝલ તૈયાર મળે છે. તે અંગો પર સંસ્કૃતમાં નામ લખી તેને જોડવાની પ્રવૃત્તિ કરો.
- પક્ષી-પ્રાણીનાં અંગોનો પરિચય ચિત્રો કે મોડેલ દ્વારા કરો.
- રમત: બધા વિદ્યાર્થીઓ બંને હાથ સામેની બાજુએ ગોળ ગોળ ફેરવશે. શિક્ષક પણ તેની સાથે હાથ ફેરવશે અને મુખેથી ક...ર...ર... અવાજ કરશે. ત્યાર બાદ શિક્ષક કોઈક અંગનું નામ બોલશે અને તેના પર બંને હાથ મૂકશે. શિક્ષક જણાવશે “તમારે સૌએ મારી સામે જોવાનું છે. હું કહું તેમ કરવાનું છે પણ હું કરું તેમ નહિ.”

આમ કહી શિક્ષક ક... ર... ર... મુખમ્ ક... ર... ર... ઉદરમ્ વગેરે બોલશે અને ત્યાં બંને હાથ મૂકશે. શરૂઆતમાં જે નામ બોલશે ત્યાં હાથ મૂકશે. પછી તે બોલશે મુખમ્ પણ હાથ મૂકશે ઉદરમ્ પર. આથી જોવામાં તલ્લીન થઈ ગયેલા વિદ્યાર્થીઓ ભૂલ કરશે. ભૂલ કરનારને સ્પર્ધામાંથી દૂર કરતા રહેવાના. અંતે જે જીતે તે ‘ભારતમાતાકી જય’ બોલાવશે. શિક્ષકના સ્થાને કોઈ બાળક નેતા બની રમત રમાડે.



2

## दक्षिणपादम्



4

दक्षिणपादं पुरस्कुरु । दक्षिणपादं कुरु पृष्ठम् ।  
मन्दं मन्दं भ्रामय तम् । गोलाकारं स्वयं भ्रम ॥ १ ॥  
वामं पादं पुरस्कुरु । वामं पादं कुरु पृष्ठम् ।  
मन्दं मन्दं भ्रामय तम् । गोलाकारं स्वयं भ्रम ॥ २ ॥  
दक्षिणहस्तं पुरस्कुरु । दक्षिणहस्तं कुरु पृष्ठम् ।  
मन्दं मन्दं भ्रामय तम् । गोलाकारं स्वयं भ्रम ॥ ३ ॥  
वामं हस्तं पुरस्कुरु । वामं हस्तं कुरु पृष्ठम् ।  
मन्दं मन्दं भ्रामय तम् । गोलाकारं स्वयं भ्रम ॥ ४ ॥  
हस्त द्वयं पुरस्कुरु । हस्तद्वयं कुरु पृष्ठम् ।  
मन्दं मन्दं भ्रामय तम् । गोलाकारं स्वयं भ्रम ॥ ५ ॥  
सर्वांगं हि पुरस्कुरु । सर्वांगं हि कुरु पृष्ठम् ।  
मन्दं मन्दं भ्रामय तम् । गोलाकारं स्वयं भ्रम ॥ ६ ॥  
सर्वे मिलित्वा खेलामः । सर्वे मिलित्वा गायामः ।  
सर्वे मिलित्वा खादामः । सर्वे मिलित्वा नृत्यामः ॥ ७ ॥

### टिप्पणी

दक्षिणपादम् ञभश्चो पग पुरः आगण पृष्ठम् पाष्ठण कुरु करो मन्दम् धीमे भ्रामय ईरवो  
वामम् ङाओ हस्तम् ङाथ सर्वांगं अधां ञ अंग, खेलामः रभीअे, मिलित्वा भणीने,  
खादामः पाईअे.

स्वाध्यायः

1. नीचे आपेला शब्दोनुं मोटेथी शुद्ध उच्यारण करो :

पुरस्कुरु, कुरु पृष्ठम्, भ्रामय तम्, नृत्यामः, खादामः, सर्वांगम्।

2. नीचे आपेला शब्दो अभिनय साथे ढोलो :

पुरः, गायामः, पृष्ठम्, नृत्यामः, खेलामः, गोलाकारम्, खादामः, वामपादम्, दक्षिणहस्तम्।

3. नीचे आपेला शब्दो सुंदर अक्षरे जोडणीशुद्धि साथे ढणो :

दक्षिणपादम् \_\_\_\_\_ भ्रामय तम् \_\_\_\_\_ पृष्ठम् \_\_\_\_\_  
गोलाकारम् \_\_\_\_\_ पुरस्कुरु \_\_\_\_\_ मिलित्वा \_\_\_\_\_

4. नीचेना शब्दो वांथो अने ढणो :

दक्षिण × वाम \_\_\_\_\_  
मन्दम् × शीघ्रम् \_\_\_\_\_  
पुरः × पृष्ठम् \_\_\_\_\_

5. नीचेना शब्दो वांथो अने ढणो :

मन्दं मन्दम् \_\_\_\_\_  
शीघ्रं शीघ्रम् \_\_\_\_\_  
शनैः शनैः \_\_\_\_\_  
घृष्टं घृष्टम् \_\_\_\_\_

6. ઉદાહરણમાં બતાવ્યા પ્રમાણે શબ્દો બનાવીને બોલો અને લખો :

ઉદાહરણ :	ખેલ્	-	ખેલામ:
	ખાદ્	-	_____
	નૃત્ (નૃત્ય)	-	_____
	પઠ્	-	_____
	લિખ્	-	_____
	પા(પિબ્)	-	_____
	ચલ્	-	_____
	ભ્રમ્	-	_____

**પ્રવૃત્તિ :**

- આ ગીત જેવું બીજું એક અભિનય ગીત પુસ્તકાલયમાં જઈને શોધો.
- આ ગીતનું અભિનય સાથે વારંવાર ગાન કરો.
- તમારા શેરીમિત્રો સાથે તમે રમતા હો તે રમતોની યાદી બનાવો.



3

## करोमि

मम नाम किशोरः ।  
अहं पाठशालां गच्छामि ।  
तत्र अहम् अभ्यासं करोमि ।



मम नाम खुशबू ।  
अहं पुस्तकालयं गच्छामि ।  
तत्र अहं पुस्तकं पठामि ।

मम नाम राजेशः ।  
अहं क्रीडाङ्गणं गच्छामि ।  
तत्र अहं क्रीडामि ।





मम नाम महर्षिः।  
अहं मातुलगृहं गच्छामि।  
तत्र अहं मातामहं नमामि।



मम नाम रमा।  
अहं प्रार्थनामन्दिरं गच्छामि।  
तत्र अहं प्रार्थनागीतं गायामि।

मम नाम प्रवीणः।  
अहं जलाशयं गच्छामि।  
तत्र अहं तरामि।



मम नाम पूनम।  
अहं भोजनालयं गच्छामि।  
तत्र अहं खादामि।

मम नाम कौशलः ।  
अहं मित्रं स्मरामि ।  
अहं पत्रं लिखामि ।



मम नाम रूपल ।  
अहं नृत्यशालां गच्छामि ।  
तत्र अहं नृत्यामि ।



मम नाम पूजा ।  
अहं चित्रशालां गच्छामि ।  
तत्र अहं चित्रं पश्यामि ।



### टिप्पणी

अहं छुं गच्छामि જાઉં છું. કરોમિ કરું છું. પઠામિ વાંચું છું. ક્રીડામિ રમું છું.  
ક્રીડાઙ્ગણમ્ રમતનું મેદાન. નમામિ નમું છું. ગાયામિ ગાઉં છું. તરામિ તરું છું. ખાદામિ ખાઉં છું.  
લિખામિ લખું છું. સ્મરામિ યાદ કરું છું. પશ્યામિ જોઉં છું. માતુલગૃહમ્ મામાનું ઘર માતામહ માતાના પિતા, નાના

स्वाध्यायः

1. नीचे कौंसभां आपेलां क्रियापटोनां योग्य रूपो वडे ढाली जग्या पूरी वाक्य बनावो :

उदाहरण : अहं पठामि। (पठ्)

- (1) अहं \_\_\_\_\_ (गच्छ्)
- (2) अहं \_\_\_\_\_ (लिख्)
- (3) अहं \_\_\_\_\_ (खाद्)
- (4) अहं \_\_\_\_\_ (नम्)
- (5) अहं \_\_\_\_\_ (क्रीड्)
- (6) अहं \_\_\_\_\_ (तृ-तर्)
- (7) अहं \_\_\_\_\_ (नृत्-नृत्य)

2. विथारीने लभो :

उदाहरण : सुरेशः पठति। अहं पठामि।

- (1) चेतना नमति। अहं \_\_\_\_\_ ।
- (2) मोहनः क्रीडति। अहं \_\_\_\_\_ ।
- (3) आयुषी गायति। अहं \_\_\_\_\_ ।
- (4) गौतमः तरति। अहं \_\_\_\_\_ ।
- (5) रूपलः खादति। अहं \_\_\_\_\_ ।
- (6) धूमिता पश्यति। अहं \_\_\_\_\_ ।
- (7) उषा लिखति। अहं \_\_\_\_\_ ।

3. नीचेनां वाक्योभां रेभांकित शब्दोना स्थाने कौंसभां आपेला शब्दोना उपयोग करी बे-बे वाक्यो लभो :

उदाहरण : : अहं जलं पिबामि। (दुग्धम्) अहं दुग्धं पिबामि।

- (1) अहं पुस्तकं पठामि। (पत्रम्, वर्तमानपत्रम्)
- (2) अहं चित्रं पश्यामि। (विमानम्, दूरदर्शनम्)
- (3) अहम् अभ्यासं करोमि। (सेवाम्, स्नानम्)
- (4) अहं भोजनं खादामि। (रोटिकाम्, मोदकम्)
- (5) अहं देवं नमामि। (मातरम्, पितरम्)
- (6) अहं मन्दिरं गच्छामि।। (नगरम्, ग्रामम्)
- (7) अहं मित्रं स्मरामि। (ईश्वरम्, गुरुम्)
- (8) अहं पत्रं लिखामि। (कथाम्, गीतम्)

4. नीचे आपेला प्रश्नो वांशी तेनी सामेना भानामां जवाब लभो :

उदाहरण : भवान् कुत्र गच्छति ?

अहं मन्दिरं गच्छामि

- (1) भवान् किं पश्यति ?
- (2) भवान् किं लिखति ?
- (3) भवान् किं खादति ?
- (4) भवान् किं गायति ?
- (5) भवान् किं करोति ?



4

## प्रहेलिका:

मम कण्ठः नीलः।  
वर्षाकाले अहं नृत्यामि।  
मम पुच्छम् अतीव सुन्दरम्।  
अहं कः ?



अहं हिमालये वसामि।  
अहं गङ्गां धारयामि।  
मम नेत्रत्रयम् अस्ति।  
अहं कः ?



अहं छायां ददामि।  
अहं फलं ददामि।  
अहं पुष्पम् अपि ददामि।  
अहं कः ?



मम उत्तरे हिमालयः।  
मम दक्षिणे सागरः।  
मम ध्वजः त्रिवर्णः।  
अहं का ?



अहं पुस्तकालये वसामि ।  
अहं ज्ञानं ददामि ।  
अहं लोकमित्रम् अस्मि ।  
अहं किम् ?

### टिप्पणी

पुच्छम् पीछुं वसामि रहुं छुं, धारयामि धारय करुं छुं नेत्रत्रयम् त्रय नेत्रो लोकमित्रम् लोकोनो मित्र  
कः कोष ददामि आपुं छुं अस्मि छुं.

### स्वाध्यायः

1. आ प्रकारनी बीज प्रहेलिकाओ जाते बनावो.
2. विद्यार्थी स्वपरिचयने लगती प्रहेलिका बनावे.
3. अहं छायां ददामि । (रेखांकित शब्दना स्थाने फलम्, पर्णम्, रसम् जेवा बीजा शब्दो मूडी बीजा पांय वाक्यो लपो.)
4. अहं वने वसामि । (रेखांकित शब्दना स्थाने गृहे, मन्दिरे, जले, आकाशे जेवा बीजा शब्दो मूडी बीजा पांय वाक्यो लपो.)

### प्रवृत्ति :

- तमारी आसपास जेवा मणतां वृक्षोनां नाम लपो.
- 'वृक्षोनुं महत्त्व' अे विषय पर जूथयर्था करो.
- पुस्तकालयमांथी सुभाषितनां पुस्तको मेणवी तेमांथी प्रहेलिकाओ शोधी नोंधपोथीमां लपो.
- प्रहेलिका (उभाषां)नी जाते रयना करी तमारा शिक्षकने बतावो. शिक्षक पसंद करे ते उभाषां प्रार्थनासभामां रजू करो.



5

## मम विद्यालयः



राजीवः : पश्य, अनिल! एषः मम विद्यालयः।

मम विद्यालयः सुन्दरः अस्ति।

अनिलः : सत्यम्। विद्यालयः विशालः अपि अस्ति।

राजीवः : अहं प्रतिदिनं विद्यालयम् आगच्छामि।

अनिलः : विद्यालयस्य आरम्भः कदा भवति ?

राजीवः : मम विद्यालयस्य आरम्भः एकादशवादने भवति।

आरम्भे अहं प्रार्थनाखण्डं गच्छामि। तत्र अहं प्रार्थनां करोमि।

अनिलः : भवतः वर्गखण्डः कुत्र अस्ति ?

राजीवः : मम वर्गखण्डः प्रार्थनाखण्डस्य समीपे एव अस्ति ।

अनिलः : भवतः वर्गशिक्षकः कः अस्ति ?

राजीवः : हर्षामहोदया मम वर्गशिक्षिका अस्ति । सा संस्कृतं पाठयति ।

अनिलः : भवतः विद्यालये पुस्तकालयः अस्ति वा ?

राजीवः : आम् । अहं पुस्तकालये पुस्तकं पठामि । मम विद्यालये विशालं क्रीडाङ्गणम् अपि अस्ति । विरामसमये अहं तत्र खेलामि ।

अनिलः : अहो ! भवतः विद्यालये रमणीयम् उद्यानम् अपि अस्ति ।

राजीवः : न केवलम् उद्यानम् । उद्याने औषधबागः अपि अस्ति ।

अनिलः : भवतः रोपितः वृक्षः अपि अस्ति वा ?

राजीवः : आम् । पश्य एषः वृक्षः मया रोपितः अस्ति ।

अनिलः : उत्तमम् । तर्हि भवान् गृहं कदा गच्छति ?

राजीवः : अहं सायं पञ्चवादने गृहं गच्छामि ।

अनिलः : भवतः विद्यालयः ननु सुन्दरः अस्ति ।

### टिप्पणी

पश्य जो एषः आ अस्ति छे आरम्भः शुरुआत आगच्छामि आवुं छुं कदा क्यारे मम भारुं गच्छामि जाउं छुं. कुत्र क्यं क्रीडाङ्गणम् रमतनुं मेदान एव ज ननु परेपर अहो अरे, (आश्चर्य दर्शाववा) भवति थाय छे तर्हि तो (तो पछी) रोपितः वावेळुं, रोपेळुं पाठयति लक्षावे छे

### स्वाध्यायः

#### 1. नीचेना शब्दोनुं मोटेथी शुद्ध उच्यारण करो :

विद्यालयः, प्रतिदिनम्, आगच्छामि, आरम्भः, प्रार्थनाखण्डः, वर्गखण्डः, क्रीडाङ्गणम्, उद्यानम्, उत्तमम् ।



2. એકમના આધારે, નીચે આપેલાં વાક્યો સુધારીને ફરીથી લખો :

- (1) अनिलस्य विद्यालयः सुन्दरम् अस्ति। \_\_\_\_\_
- (2) विद्यालये क्रीडाङ्गणः अस्ति। \_\_\_\_\_
- (3) राजीवः पुस्तकालये क्रीडति। \_\_\_\_\_
- (4) क्रीडाङ्गणे राजीवः पठति। \_\_\_\_\_
- (5) राजीवः नववादने विद्यालयं गच्छति। \_\_\_\_\_

3. નીચેનાં વાક્યોનો સંસ્કૃતમાં અનુવાદ કરો :

- (1) આ મારી શાળા છે. \_\_\_\_\_
- (2) મારી શાળા સુંદર છે. \_\_\_\_\_
- (3) શાળા અગિયાર વાગે શરૂ થાય છે. \_\_\_\_\_
- (4) શાળામાં પુસ્તકાલય છે. \_\_\_\_\_
- (5) હું રિસેશમાં મેદાનમાં રમું છું. \_\_\_\_\_

4. કૌંસમાં આપેલા શબ્દોમાંથી યોગ્ય શબ્દ પસંદ કરી ખાલી જગ્યા પૂરો :

- (1) राजीवः \_\_\_\_\_ वादने गृहं गच्छति (एकादश, पञ्च)
- (2) मम विद्यालयः \_\_\_\_\_ अस्ति। (सुन्दरः, लघुः)
- (3) अहं प्रतिदिनं \_\_\_\_\_ गच्छामि। (विमानयानम्, विद्यालयम्)
- (4) राजीवः \_\_\_\_\_ पुस्तकं पठति। (क्रीडाङ्गणे, पुस्तकालये)

પ્રવૃત્તિ :

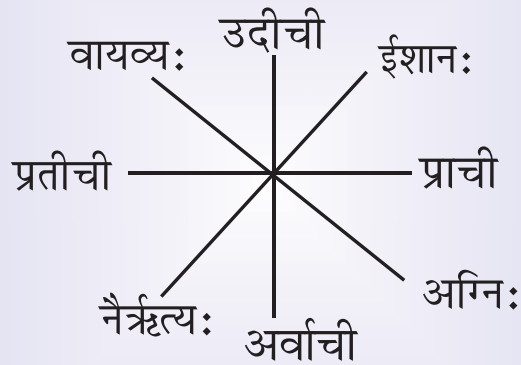
- તમારી શાળાનું રેખાચિત્ર બનાવી તેના વિશે સંસ્કૃતમાં પાંચથી છ વાક્યો લખો.
- તમારા ગામ/શહેરનો નકશો બનાવો.
- બગીચો કે સારી વાડીની મુલાકાત લઈ ઔષધીય વૃક્ષોની માહિતી મેળવો.

प्रवृत्ति :



● उपरनुं चित्र जोडने नीयेनी ञाली जग्या पूरो :

- (1) मन्दिरस्य उत्तरे \_\_\_\_\_ अस्ति ।
- (2) मन्दिरस्य पश्चिमे \_\_\_\_\_ अस्ति ।
- (3) मन्दिरस्य पूर्वे \_\_\_\_\_ अस्ति ।
- (4) मन्दिरस्य दक्षिणे \_\_\_\_\_ अस्ति ।



6

## भवतु भारतम्



भारतं भारतं भवतु भारतम् ।  
शक्तिसम्भृतं युक्तिसम्भृतम् ।  
शक्तियुक्तिसम्भृतं भवतु भारतम् ॥



शस्त्रधारकं शास्त्रधारकम् ।  
शस्त्रशास्त्रधारकं भवतु भारतम् ॥



रीतिसंस्कृतं नीतिसंस्कृतम् ।  
रीतिनीतिसंस्कृतं भवतु भारतम् ॥

कर्मनैष्ठिकं धर्मनैष्ठिकम् ।  
कर्मधर्मनैष्ठिकं भवतु भारतम् ॥



भक्तिसाधकं मुक्तिसाधकम् ।  
भक्तिमुक्तिसाधकं भवतु भारतम् ।  
भारतं भारतं भवतु भारतम् ॥



### टिप्पणी

भवतु थाओ शक्तिसम्भृतम् शक्तिथी लरपूर युक्तिसम्भृतम् बुद्धि तथा कौशल्योथी लरपूर  
साधकम् सिद्धकरनारो, कर्मनैष्ठिकम् कर्ममां निष्ठावाणुं

स्वाध्यायः

1. नीयेना शब्दोनुं मोटेथी शुद्ध उच्यारण करो :

शक्तिसम्भृतम्, युक्तिसम्भृतम्, कर्मनैष्ठिकम्, शस्त्रधारकम्, शास्त्रधारकम् ।

2. नीयेनी ञाली जग्या पूरो :

- (1) कर्मनैष्ठिकं \_\_\_\_\_ नैष्ठिकम् ।
- (2) भारतं भारतं \_\_\_\_\_ भारतम् ।
- (3) शस्त्रधारकं \_\_\_\_\_ धारकम् ।
- (4) रीतिसंस्कृतं \_\_\_\_\_ संस्कृतम् ।
- (5) भक्तिसाधकं \_\_\_\_\_ साधकम् ।

3. नीयेनी काव्यपंक्तिओने सुवाच्य अक्षरे लभो :

- (1) शस्त्रधारकं शास्त्रधारकम् । \_\_\_\_\_ ।  
शस्त्रशास्त्रधारकं भवतु भारतम् ॥ \_\_\_\_\_ ॥
- (2) शक्तिसम्भृतं युक्तिसम्भृतम् । \_\_\_\_\_ ।  
शक्तियुक्तिसम्भृतं भवतु भारतम् ॥ \_\_\_\_\_ ॥

4. काव्यमांथी शब्दो शोधी उदाहरण प्रमाणेनी शब्दोनी जोडी बनावो :

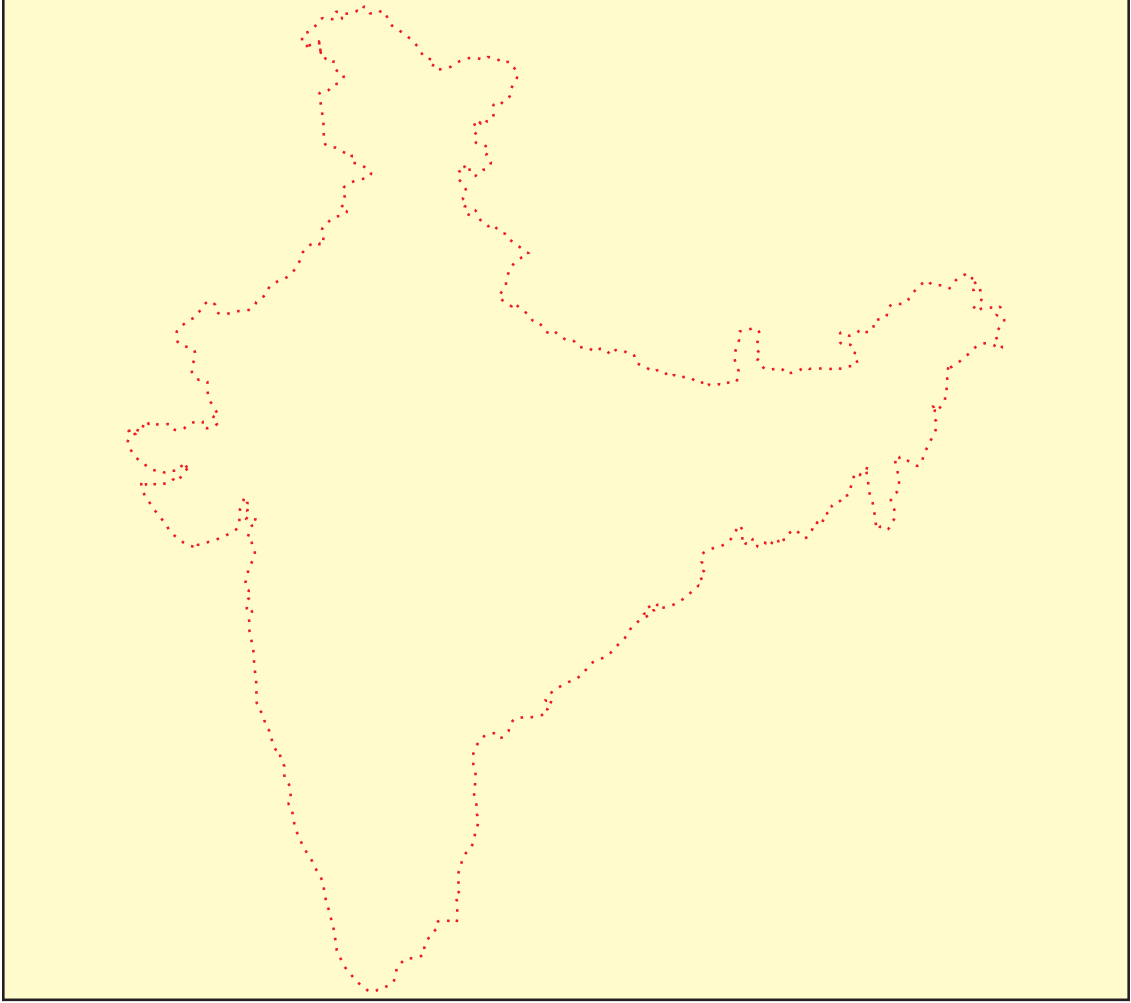
- उदाहरण : (1) शक्ति - युक्ति
- (2) \_\_\_\_\_ - \_\_\_\_\_
  - (3) \_\_\_\_\_ - \_\_\_\_\_
  - (4) \_\_\_\_\_ - \_\_\_\_\_
  - (5) \_\_\_\_\_ - \_\_\_\_\_

प्रवृत्ति :

- ढालभारती पुस्तक श्रेणीनां-पुस्तको मेणवी विविध जवनचरित्रोनी अભ्यास करो.
- देशभक्तिनां गीतोनी संग्रह करी हस्तलिखित अंक तैयार करो.

प्रवृत्ति :

- टपकां जेडी भारतनो नकशो पूर्ण करो.



ज्ञातव्यम्

घटः	धडी	पेषणी	धंटी	सूत्रम्	दोरो
गर्गरः	गागर	रज्जुः	दोरुं	मञ्जूषा	तिशेरी
तप्तिका	तवी	शरावः	कोडियुं	चषकः	प्यालो

7

## सुभाषितानि



हस्तस्य भूषणं दानं  
सत्यं कण्ठस्य भूषणम् ।  
श्रोत्रस्य भूषणं शास्त्रं  
भूषणैः किं प्रयोजनम् ॥१॥

काकः कृष्णः पिकः कृष्णः को भेद काकपिकयोः ।  
वसन्तसमये प्राप्ते काकः काकः पिकः पिकः ॥२॥



यथा चितं तथा वाचो यथा वाचास्तथा क्रिया ।  
चित्ते वाण्यां क्रियायां च साधूनामेकरूपता ॥३॥

सर्वतीर्थमयी माता सर्वदेवमयः पिता ।  
मातरं पितरं तस्मात् सर्वयत्नेन पूजयेत् ॥४॥

सुखार्थी त्यजेत् विद्यां विद्यार्थी त्यजेत् सुखम् ।  
सुखार्थीनः कुतो विद्या कुतो विद्यार्थीनः सुखम् ॥५॥

### टिप्पणी

हस्तस्य हाथनुं भूषणम् आभूषण कण्ठस्य कंठनुं श्रोत्रस्य काननुं प्रयोजनम् हेतु  
पिकः कोयल भेदः तझावत यथा जेवो वाचः वाशी, त्यजेत् छोडवुं, कुतः क्यांथी

स्वाध्यायः

1. नीचेना शब्दोनुं मोटेथी शुद्ध उच्यारण करो :

कण्ठस्य, श्रोत्रस्य, भूषणैः, प्रयोजनम्, साधूनामेकरूपता।

2. नीचे आपेला शब्दो सुंदर अक्षरे इरीथी लप्पो :

- (1) भूषणम् \_\_\_\_\_
- (2) कृष्णः \_\_\_\_\_
- (3) सुखार्थिनः \_\_\_\_\_
- (4) सर्वतीर्थमयी \_\_\_\_\_
- (5) क्रियायाम् \_\_\_\_\_

3. नीचे आपेलां जोडकां पाठना आधारे योग्य रीते जोडो :

- |                       |                          |               |
|-----------------------|--------------------------|---------------|
| (1) हस्तस्य भूषणम्    | <input type="checkbox"/> | (1) कृष्णः    |
| (2) काकः              | <input type="checkbox"/> | (2) वाचः      |
| (3) यथा चित्तं तथा    | <input type="checkbox"/> | (3) दानम्     |
| (4) श्रोत्रस्य भूषणम् | <input type="checkbox"/> | (4) विद्याम्  |
| (5) सुखार्थी त्यजेत्  | <input type="checkbox"/> | (5) कङ्कणम्   |
|                       |                          | (6) शास्त्रम् |

4. नीचे आपेल विधानो सामे पाठना आधारे आपेल पानामां (✓) अथवा (X)नी निशानी करो :

- |                               |                          |
|-------------------------------|--------------------------|
| (1) माला कण्ठस्य भूषणम्।      | <input type="checkbox"/> |
| (2) बकः कृष्णः हंसः कृष्णः।   | <input type="checkbox"/> |
| (3) विद्यार्थी त्यजेत् सुखम्। | <input type="checkbox"/> |
| (4) सर्वतीर्थमयी माता।        | <input type="checkbox"/> |
| (5) यथा चित्तं तथा वाचः।      | <input type="checkbox"/> |

5. सुभाषितोनुं शुद्ध उच्यार साथे पठन अने गान करो.

6. तमारा शिक्षक बोले ते पदो सांभलीने शुद्ध अने सुंदर अक्षरे लप्पो.



7. ઉદાહરણમાં દર્શાવ્યા મુજબ પદો બનાવો, બોલો અને લખો :

ઉદાહરણ : હસ્તઃ - હસ્તસ્ય

- (1) કણ્ઠઃ - \_\_\_\_\_
- (2) શ્રોત્રમ્ - \_\_\_\_\_
- (3) પાદઃ - \_\_\_\_\_
- (4) મુખમ્ - \_\_\_\_\_
- (5) નેત્રમ્ - \_\_\_\_\_

8. કૌંસમાં આપેલ શબ્દોમાંથી યોગ્ય શબ્દ પસંદ કરી ખાલી જગ્યા પૂરો :

- (1) વિદ્યાર્થી \_\_\_\_\_ ત્યજેત્। (સુખમ્, કષ્ટમ્)
- (2) સુખાર્થી \_\_\_\_\_ ત્યજેત્। (ધનમ્, પુસ્તકમ્)
- (3) ક્રિયાશીલઃ \_\_\_\_\_ ત્યજેત્। (નિદ્રામ્, કાર્યમ્)
- (4) સજ્જનઃ \_\_\_\_\_ ત્યજેત્। (ક્રોધમ્, દયામ્)
- (5) મિત્રં \_\_\_\_\_ ત્યજેત્। (ઘૃણામ્, સ્નેહમ્)

9. નીચે આપેલા શબ્દોનો ઉપયોગ કરી ઉદાહરણમાં દર્શાવ્યા મુજબ વાક્યો બનાવો અને લખો :

(અન્નમ્, મનઃ, બીજમ્, ફલમ્, રાજા, પ્રજા)

ઉદાહરણ : યથા ચિત્તં તથા વાચઃ।

- (1) યથા \_\_\_\_\_ તથા \_\_\_\_\_।
- (2) યથા \_\_\_\_\_ તથા \_\_\_\_\_।
- (3) યથા \_\_\_\_\_ તથા \_\_\_\_\_।

સ્થાનિક સામગ્રી

- પાઠમાં આપેલા સુભાષિતોના અર્થ સાથે બંધબેસતી કહેવતો, રૂઢિપ્રયોગો કે સુભાષિતો તમારા વિસ્તારમાં બોલાતાં હોય તે એકત્રિત કરો અને લખો. જેમ કે...  
સત્ય પરથી - સાચને આંચ નહિ.  
આચાર પરથી - આચારઃ પ્રથમો ધર્મઃ।
- પુસ્તકાલયમાં જઈને 'રત્નમાલા ભાગ 1 થી 3' કે સુભાષિતને લગતાં અન્ય પુસ્તકોમાંથી પાંચ સુભાષિત શોધીને લખો.
- તમને ગમતા કોઈ એક પક્ષીનું ચિત્ર દોરો અને રંગ પૂરો.

8

## जन्मदिनोत्सवः



धारायाः जन्मदिनम् अस्ति। सा नूतनवस्त्रं धारयति। माता धारार्ये मिष्टान्नं ददाति। सा मिष्टान्नं विद्यालये आनयति।

सुजलाभगिनी धारायाः शिक्षिका अस्ति। सा धारां पृच्छति, अद्य किं विशेषः ? धारा वदति, 'अद्य मम जन्मदिनम् अस्ति।' सुजला धारां अभिनन्दनं ददाति।

धारा : 'वीणाभगिनी कुत्र अस्ति' ?

सुजला : सा कार्यालये अस्ति।

धारा वीणासमीपं गच्छति। सा वदति, 'महोदये, कृपया प्रार्थनासभाम् आगच्छतु।' वीणा वदति, 'आम्, अहम् आगच्छामि।'

धारायाः सखी ममता आम्रपालीवृक्षस्य पर्णानि आनयति। सा तोरणं ग्रन्थति। वैशाली प्रार्थनाखण्डे सुशोभनं करोति।



धारा सरस्वतीमातुः चित्र समीपं गच्छति । अद्य धारा एकादशमे वर्षे प्रतिशति । अतः सा तत्र एकादशादीपान् प्रज्वालयति । सरस्वतीमातुः वन्दनां करोति । अनन्तरं यज्ञः अपि भवति । धारा अक्षयपात्रे मुष्टिधानं स्थापयति । अनन्तरं सा शुभसंकल्पं करोति । आचार्यः जन्मदिनस्य शुभाशीषं ददाति । वीणा धारां आशीर्वादं ददाति, सुजला अपि आशीर्वादं ददाति । अंते धारा सर्वेभ्यः मिष्टान्नं वितरति ।

धारा अतीव आन्नदम् अनुभवति ।

आचार्यः श्लोकं गायति -

सदा भवतु सुखिनः सदैव च निरामयः ।  
विद्यावान् यशस्विनः भवतु चिरजिविनः ॥

### टिप्पणी

अनन्तरम् पृष्ठी आम्रपालीवृक्षः आसोपालनुं वृक्ष आनयति लावे छे प्रज्वालयति प्रगटावे छे

### स्वाध्यायः

#### 1. नीचेनां पठेनुं भोटेथी उच्यारण करो अने ज़ेर्धने लभो :

जन्मदिनोत्सवः \_\_\_\_\_, मिष्टान्नम् \_\_\_\_\_, अभिनन्दनम् \_\_\_\_\_  
आम्रपालीवृक्षस्य \_\_\_\_\_, एकादशदीपान् \_\_\_\_\_, प्रज्वालयति \_\_\_\_\_

#### 2. आ प्रश्नोना जवाब अेकभना आधारे लभो :

- (1) कस्याः जन्मदिनम् अस्ति ?
- (2) धारा जन्मदिनोत्सवे कस्याः वन्दनां करोति ?
- (3) धारा कति दीपान् प्रज्वालयति ?
- (4) धारा अक्षयपात्रे किं स्थापयति ?
- (5) वैशाली किं करोति ?

3. पाठमांथी क्रिया आधारित शब्दो शोधीने लभो :

उदाहरण : धारयति ।

\_\_\_\_\_

\_\_\_\_\_

4. उदाहरण प्रमाणे 'कुत्र' वडे प्रश्नवाक्य बनावो :

उदाहरण : मम गृहं शिवमन्दिरस्य समीपे अस्ति ।

भवतः/भवत्याः गृहं कुत्र अस्ति ?

(1) तस्य वाटिका नदीतटे अस्ति ?

\_\_\_\_\_

(2) रफिकः गृहं गच्छति ।

\_\_\_\_\_

(3) मीनायाः मातुलगृहं सिद्धपुरनगरे अस्ति ।

\_\_\_\_\_

(4) हर्षः गृहस्य समीपे क्रीडति ।

\_\_\_\_\_

(5) माला शालां गच्छति ।

\_\_\_\_\_

5. उदाहरण भुजब वाक्यो बनावो :

वीणा आशीर्वादं ददाति, सुजला अपि आशीर्वादं ददाति ।

(1) सुरेशः मन्दिरं गच्छति । जयेशः

\_\_\_\_\_

(2) सुधा पुस्तकं पठति । मनोरमा

\_\_\_\_\_

(3) जाननी कारयानं चालयति । जनकः \_\_\_\_\_

(4) शिक्षकः गीतं गायति । छात्रः \_\_\_\_\_

6. તમારા શિક્ષક આ એકમમાંથી જે શબ્દો બોલે, તે તમારી નોટબુકમાં લખો, જોડણીનું ધ્યાન આપો. લખેલ શબ્દો તમારા શિક્ષક અથવા તમારા સહપાઠીને બતાવો. જો કોઈ ક્ષતિ જોવા મળે તો તેવી ક્ષતિ ન થાય તેનું ધ્યાન રાખો.

### પ્રવૃત્તિ :

- તમારા જન્મદિને તમે શું કરો છો ? તેની ચર્ચા વર્ગમાં કરો. તેને લગતાં બે-ત્રણ વાક્યો સંસ્કૃતમાં બોલવાનો પ્રયત્ન કરો.
- જન્મદિનની ઊજવણીમાં શું કરવું જોઈએ ? શું ન કરવું જોઈએ ? તે અંગે ચર્ચાસભાનું આયોજન કરો.
- જન્મદિનોત્સવનાં ગીતો શોધો અને તેનું ગાન કરો.

### જ્ઞાતવ્યમ્

જન્મદિન પ્રસંગે અપાતાં આશીર્વચન

ॐ શતં જીવ શરદો વર્ધમાનઃ શતં હેમન્તા શતમુવસન્તાન્ ।

શતમિન્દ્રાગ્નિ સવિતા બૃહસ્પતિઃ શતાયુષા હવિષેમ પુનર્દુ ॥



# 9

## સૂક્તયઃ

1. નાસ્તિ ઉદ્યમસમઃ બન્ધુઃ ।
2. વૃક્ષાઃ સત્પુરુષાઃ ઇવ ।
3. શીલં સર્વત્ર વૈ ધનમ્ ।
4. માતૃદેવો ભવ ।
5. સત્યમેવ જયતે ।
6. અહિંસા પરમો ધર્મઃ ।
7. વિદ્યા વિનયેન શોભતે ।
8. ઉત્સવપ્રિયાઃ ખલુ જનાઃ ।

### ટિપ્પણી

ઉદ્યમઃ મહેનત સમઃ સમાન ઇવ જેવું શીલમ્ ચારિત્ર્ય પરમઃ શ્રેષ્ઠ ખલુ ખરેખર  
જનાઃ - માણસો

### સ્વાધ્યાયઃ

1. નીચેના શબ્દોનું મોટેથી ઉચ્ચારણ કરો અને જોઈને લખો :

ઉદ્યમસમઃ, સર્વત્ર, સત્યમેવ, વિનયેન, ઉત્સવપ્રિયાઃ ।

2. એકમમાં આપેલ સૂક્તિઓનું લયબદ્ધ પઠન કરો.
3. આપેલી સૂક્તિઓમાંથી તમારા શિક્ષક જે પાંચ સૂક્તિઓ લખાવે તે સાંભળીને લખો.

4. सत्यमेव जयते अे विषय पर तभारा वर्गभं अे जूथभं यर्या करो.

5. कुंसभं आपेला शब्दुभंथी योग्य शब्द पसंद करी ढाली जग्या पूरो :

(1) \_\_\_\_\_ सत्पुरुषाः इव । (वृक्षाः, काकाः)

(2) \_\_\_\_\_ परमो धर्मः । (हिंसा, अहिंसा)

(3) \_\_\_\_\_ एव जयते । (सत्यम्, असत्यम्)

(4) विद्या \_\_\_\_\_ शोभते (विनयेन, धनेन)

(5) नास्ति \_\_\_\_\_ समः बन्धुः । (उद्यम, धन)

#### प्रवृत्ति :

- तभारा विस्तारभं उजवाता उत्सवु, तडेवारुनी यादी तैयार करो.
- विविध सूक्तिओनुु संग्रह तैयार करो.
- पसंद करेली सूक्तिओ शाणुभं विविध जग्याअे लभु.

