

سب کے لئے تعلیمی مہم پروگرام  
سب پڑھیں۔ سب پڑھیں

مفت تقسیم

درجہ - 7

# سیمائی فارسی

حصہ - 2

سب کے لئے تعلیمی مہم پروگرام کے تحت اسکولی بچوں کے لیے درسی کتابیں برائے  
مفت تقسیم شائع کی گئیں۔ اس کتاب کی خرید و فروخت قانوناً حرام ہے۔



## حوصلہ مندی / سردانہ دار / محنت

ناکامی سے گھبرائے بغیر مسلسل جدوجہد کرنے والے لوگوں کی گود میں کامیابی خود ہی آکر بیٹھ جاتی ہے۔

— بھاروی

محنت ایک ایسی سنہری کنجی ہے جو قسمت کے دروازے کھول دیتی ہے۔

— چاٹکیہ

سچی محنت اور کوشش کبھی بھی برباد نہیں ہوتی۔

— ولسن

آج جو سچا حوصلہ مند ہے وہی آنے والے لکل کی قسمت ہے۔

— پول شیئر

## موقع

مایوس کن اور پست ہمت شخص ہر ایک موقع پر پریشانیاں تلاش کرتا ہے جبکہ ایک حوصلہ مند شخص ہر ایک پریشانیوں میں موقع کی تلاش کرتا ہے۔

— ونسٹن چرچل

## دشمن

روح کے چھ دشمن ہیں: ہوس، غصہ، لالچ، مود، مد ہوش اور متسر (ماتسر)۔

— اہنیشد

# سیمای فارسی

حصہ-2

برائے درجہ-7

تعلیمی سال 2011-12

نام: .....

درجہ: .....

گروپ: .....

اسکول: .....

ضلع: .....



(تیار کردہ: صوبائی کونسل برائے تعلیمی تحقیق و تربیت (SCERT) بہار، پٹنہ)

بہار اسٹیٹ ٹکسٹ بک پبلشنگ کارپوریشن لمیٹڈ، پٹنہ



ڈائریکٹر (پرائمری ایجوکیشن) محکمہ فروغ و مسائل انسانی، حکومت بہار سے منظور  
• صوبائی کونسل برائے تعلیمی تحقیق و تربیت (SCERT)، بہار پنڈے کے تعاون سے پورے صوبہ بہار کے لئے۔

سب کے لئے تعلیمی مہم پروگرام (S.S.A.2011-12) کے تحت

اسکولی بچوں کے لیے درسی کتابیں برائے

### مفت تقسیم

شائع کی گئیں۔ اس کتاب کی خرید و فروخت قانوناً جرم ہے۔

© بہار اسٹیٹ ٹکسٹ بک پبلیشرز کارپوریشن، لمیٹڈ

S.S.A

2011-12

1,27,870

شائع کردہ

بہار اسٹیٹ ٹکسٹ بک پبلیشرز کارپوریشن، لمیٹڈ

پانچویں پتھ بھون، بدھ مارگ، پنڈے-800001

مطبوعہ: ناں، بھگوتی پتھس، پنڈے (ٹکسٹ کے لئے) H.P.C. کا 70 G.S.M. کا سفید وائٹ مارک Cream Wove کاغذ استعمال میں لایا گیا اور  
سرورق کے لئے 130 G.S.M. کا سفید وائٹ مارک H.P.C. کا سفید کاغذ استعمال میں لایا گیا۔) سائز (24x18cm) 1/8 DC



## اپنی بات

محکمہ فروغ و مسائل انسانی، حکومت بہار کے فیصلے کے مطابق اپریل 2009 سے پہلے مرحلے میں ریاست کے درجہ IX کے طلبہ و طالبات کے لیے نئے نصاب کو نافذ کیا گیا۔ اسی کے تحت تعلیمی سال 2010 کے لیے درجہ VI, III, II اور X کی سبھی لسانی (Language) اور غیر لسانی (Non-Language) درسی کتابوں کا نصاب نافذ کیا گیا۔

اس نئے نصاب کے تحت قومی کونسل برائے تعلیمی تحقیق و تربیت (NCERT) کے ذریعہ تیار کردہ درجہ -X کی حساب (ریاضی) اور سائنس، نیز صوبائی کونسل برائے تعلیمی تحقیق و تربیت (SCERT) بہار، پٹنہ کے ذریعہ تیار کردہ درجہ VI, III, II اور X کی سبھی درسی کتابیں بہار اسٹیٹ ٹیکسٹ بک پبلشنگ کارپوریشن لمیٹڈ کی جانب سے سرورق کی ڈیزائننگ کر کے شائع کی گئیں۔ اس سلسلے کی کڑی کو آگے بڑھاتے ہوئے تعلیمی سال 2011-12 کے لیے درجہ IV, III اور VII کی نئی درسی کتابیں صوبے کے طلبہ و طالبات کے لیے نافذ کی جارہی ہیں۔ ساتھ ہی ساتھ درجہ I, II اور III کی کتابوں کا نیا ترمیم و اضافہ شدہ ایڈیشن بھی اسی سال SCERT پٹنہ، بہار کے تعاون سے شائع کیا جا رہا ہے۔

ریاست بہار میں معیاری اسکولی تعلیم کے لیے عزت مآب وزیر اعلیٰ بہار، شری نیش کمار، محکمہ فروغ و مسائل انسانی کے وزیر، شری پی۔ کے۔ شاہی و ساتھ ہی محکمہ فروغ و مسائل انسانی کے پرنسپل سکریٹری شری انجینی کمار سنگھ کی رہنمائی کے لیے ہم شکریہ ادا کرتے ہیں۔

NCERT نئی دہلی اور SCERT، بہار، پٹنہ کے ڈائریکٹر صاحبان کے بھی شکر گزار ہیں جن کا بیش قیمت تعاون ہمیں ملا۔ شری بسنت کمار، اکادمک رجسٹرار، بہار اسٹیٹ ٹیکسٹ بک پبلشنگ کارپوریشن لمیٹڈ کی محنت اور لگن کے لیے بھی ہم شکر گزار ہیں جنہوں نے اجتماعی جذبے (Team Spirit) کے تحت ان تمام کاموں کو بہ حسن و خوبی انجام دیا۔ کارپوریشن، طلبہ، گارجین حضرات، اساتذہ اور دانشوروں کے مفید مشوروں کا ہمیشہ خیر مقدم کرے گا تاکہ ریاست بہار کو ملک کے تعلیمی شعبہ میں بلند مقام حاصل ہو سکے!

آشوتوش (I.F.S.)

مینجنگ ڈائریکٹر

بہار اسٹیٹ ٹیکسٹ بک پبلشنگ کارپوریشن، لمیٹڈ



## پیش لفظ

فارسی زبان ایک کلاسیکی زبان ہے گرچہ اس زبان کا مولد و ماخذ ایران کی سرزمین ہے اور ایران میں فارسی زبان و ادب کی ایک شاندار روایت اور عظیم الشان تاریخ رہی ہے۔ لیکن اس تاریخی عظمت سے قطع نظر ہندوستان میں بھی فارسی زبان کو جو قبولیت عام ملی، وہ کسی طرح بھی ایران سے کم نہیں ہے۔ اس لئے فارسی زبان کے لئے ایران اگر وطن اول ہے تو ہندوستان اس کے لئے وطن ثانی ہے۔

BCF-2008 کی حکومت بہار کی تعلیمی پالیسی کے تحت SCERT بہار، پٹنہ کو درجہ اول سے بارہویں درجہ تک CBSE کے طرز پر تمام کتابوں کی تیاری کی ذمہ داری دی گئی ہے۔ چنانچہ درجہ 6 کی فارسی کی کتاب سیمائی فارسی حصہ اول اس سلسلے کی پہلی کڑی ہے جس کو SCERT پٹنہ نے تیار کرایا ہے۔ حاضر خدمت کتاب سیمائی فارسی حصہ 2، درجہ 7، اسی سلسلے کی دوسری کڑی ہے۔ کتاب کی تیاری میں طلبہ کی گونا گوں دلچسپیوں اور ذہنی معیار کو بھی ملحوظ رکھا گیا ہے۔ املا میں جدید فارسی کے مروجہ اصولوں کے تحت اسباق تیار کئے گئے ہیں۔ مثلاً فارسی حروف کے ساتھ ان سے بننے والے مفرد الفاظ بھی دیئے گئے ہیں اور ان الفاظ کے مفہوم کو تصویروں کی زبانی سمجھانے کی کوشش کی گئی ہے۔ تاکہ طلبہ ابتدائی مرحلے میں جدید فارسی کے تصور کو سمجھ سکیں اور ثانوی درجہ تک پہنچتے ہوئے زبان سے اچھی طرح آشنا ہو جائیں۔ ایسی صورت میں ہمارے فارسی اساتذہ کی ذمہ داری بڑھ جاتی ہے کہ جدید انداز میں طلبہ و طالبات پر خصوصی توجہ دے کر انہیں فارسی زبان کی مبادیات سے آشنا کرائیں۔ ابتدائی سطح کی اس کتاب میں گرچہ الگ سے فارسی قواعد کی گنجائش نہیں ہے لیکن متن میں اسباق کی ترتیب اس طرح کی گئی ہے کہ طلباء کو تدریس کے دوران قواعد کی بہت سی اصطلاحات کی واقفیت ہو جائے گی۔ متن کے ساتھ مشقی سوالات کے تحت سوالات بھی دیئے گئے ہیں تاکہ بچے ان سوالات کو حل کر کے فارسی زبان سے فطری دلچسپی پیدا کر سکیں۔ توقع ہے کہ ہماری یہ کوشش طلبہ کے لئے مفید اور کارآمد ثابت ہوگی۔

حسن وارث

ڈائریکٹر ایس سی ای آر ٹی، پٹنہ

(III)

(IV)



# رہنمائی درسی کتب، ڈیو لپمنٹ کو ارڈی نیٹر کمیٹی

☆ جناب راجیش بھوشن، اسٹیٹ پروجیکٹ ڈائریکٹر	☆ جناب حسن وارث
بہار کونسل برائے تعلیمی منصوبہ، پٹنہ	ڈائریکٹر ایس ای آر ٹی، پٹنہ
☆ جناب مکھ دیو سنگھ آرڈی ڈی ای	☆ جناب رامیشور پانڈے
پروگرام آفیسر تہمت کشتری	بہار کونسل برائے تعلیمی منصوبہ، پٹنہ
☆ جناب بسنت کمار	☆ ڈاکٹر سید عبدالمعین صدر شعبہ تعلیم
☆ اکادمک رجسٹرار، بک پبلشنگ کارپوریشن، پٹنہ	☆ ایس ای آر ٹی پٹنہ
☆ ڈاکٹر شوپتا شاندھیہ، ایکسپریٹ تعلیم	☆ ڈاکٹر گیان دیو منی تریپاھی
یو بی سی ایف، پٹنہ	پرنسپل، ٹی آئی ایچ ایس، پٹنہ

## مرتب اعلیٰ:

پروفیسر (کیپٹن) ڈاکٹر محمد شرف عالم  
سابق وائس چانسلر مولانا مظہر الحق عربی و فارسی یونیورسٹی، پٹنہ

## معاونین مرتب:

ڈاکٹر سید سعد اللہ قادری، لکچرار شعبہ فارسی اور نیشنل کالج، پٹنہ سٹی، پٹنہ  
ڈاکٹر ثار احمد فیضی، استاد ڈاکٹر ذاکر حسین ہائی اسکول، سلطان گنج پٹنہ-6  
محمد فیروز انصاری، استاد، ایس، ایس جی ہائی اسکول، جموئی، بہار  
محمد رفیع، استاد پرائمری اسکول، شری پال پور کوئیلور، بھوجپور، بہار

پروگرام کنوینر: ڈاکٹر قاسم خورشید، صدر لینگوئجیج، ڈیپارٹمنٹ ایس ای آر ٹی، بہار، پٹنہ

نظر ثانی: پروفیسر ڈاکٹر محمد شہاب الدین، صدر شعبہ فارسی، تھلا کالج یونیورسٹی، بھالگپور

محمد ولی اللہ، سابق استاد، کریمیہ ہائی اسکول جمشید پور

# فہرست مشمولات


برائے درجہ ہفتم

نمبر شمار	درس	عنوان	صفحہ
	پیش لفظ		
1	حمد		
4	نعت		
6	درس یکم	ماو آفتاب	ماضی مطلق معروف
11	درس دوّم	خانہ من	ماضی مطلق مجہول
15	درس سوّم	دہستان	ماضی قریب معروف
19	درس چہارم	صحت و توانائی	ماضی قریب مجہول
24	درس پنجم	مخدوم الملک	فعل ماضی بعید معروف
28	درس ششم	دبستان من	ماضی بعید مجہول
32	درس ہفتم	شہید پیر علی	ماضی ناتمام معروف
36	درس ہشتم	لاک پشت پر حرف	ماضی ناتمام مجہول
41	درس نہم	دانشوری بروقت نہ بدیر	ماضی شکلیہ معروف



45	ماضی شکلیه مجهول	عید الفطر	درس دهم	10
49	فعل ماضی شرطی معروف	پسر سعادت مند	درس یازدهم	11
53	ماضی تمنائی (شرطی) مجهول	سیر دحلی	درس دوازدهم	12
57	فعل مستقبل معروف	کریکیت	درس سیزدهم	13
61	فعل مستقبل مجهول	نوحه بلبلان از جدائی دوست	درس چهاردهم	14
65	اسم مفعول	سیر مقامات سیاحت بهار	درس پانزدهم	15
69	اسم مصدر	هند در نظر سیاح خارجی	درس شانزدهم	16
73	فعل اخباری	فصاهای ایران و هند	درس هفدهم	17
76	فعل التزامی	حکایات از گلستان	درس هیجدهم	18
79	فعل اثباتی	برزویه	درس نوزدهم	19
82	افعال منفی و اثباتی	درخت	درس بیستم	20
85		ماه هائی قمری اسلامی و شمسی ایرانی	درس بیست و یکم	21

# پرچم قومی ہند




حصہ بالائی پرچم ہند بہ رنگ زعفرانی است  
حصہ میانی پرچم رنگ سفید دارد  
رنگ سفید دارای دائرہ و ستون اشوکا است  
حصہ پایینی رنگ سبز دارد

(VIII)



حمد

حمد، نعت اور قومی پرچم گرچہ ہمارے نصاب کے حصے نہیں ہیں لیکن احتراماً اور تمبر کا انہیں شامل کیا جا رہا ہے۔



خداوندِ جہان دانا است  
خدائی مہر بان بینا است  
خدا مارا بہ ہر کاری  
بہ مہر خود کند یاری  
خدا مارا نگہ دارد  
چہ در خواب وچہ بیداری

راہنمائی:

مشکل الفاظ کے معانی:-

معانی	الفاظ
جاننے والا	دانا
دیکھنے والا	بینا
مہربانی	مہر
مدد	یاری
کرے	کند
حفاظت کرے	نگہ دارد
حفاظت کرنا	نگہ داری
جگی ہوئی حالت	بیداری (بے + داری)
برابر	چہ.....چہ

مشق:

1- درج ذیل اشعار کو مکمل کیجئے:-

خداوند جہان.....است

خدا کی مہربان بینا.....

خدا مارا نگہ.....

چہ.....وچہ بیداری



۲- ”الف“ کو ”ب“ سے طائیے

”ب“	”الف“
(۱) میر	(۱) دیکھنے والا
(۲) دانا	(۲) مدد
(۳) مینا	(۳) مہربانی
(۴) یاری	(۴) جاننے والا

۳- اس حمد کو زبانی یاد کیجئے۔



جاءت بـ "أ" "ق" "ط" "ظ"

- نعت
- (1) ...
  - (2) ...
  - (3) ...
  - (4) ...
  - (5) ...



زبان تابود در دهان جهانگیر  
 ثنای محمد بود دلپذیر  
 حبيب خدا اشرف انبياء  
 عرش مجيدش بود متکا  
 سوار جهانگیر بکران براق  
 که بگذشت از قصر نیلی رواق

(نامعلوم)



## راہنمائی:

زبان..... جائیکر

ثنا..... دلپذیر

جب تک زبان منہ میں رہے گی اس وقت تک حضور کی تعریف دل کو اچھی لگتی رہے گی۔ یعنی جب تک ہم زندہ ہیں حضور کی تعریف کرتے رہیں گے۔

حبیب..... انبیاء

عرش..... مشکا

حضور صلعم خدا کے دوست ہیں اور سارے نبیوں میں سب سے زیادہ بزرگی والے ہیں کیوں کہ عرش پاک آپ کا تکیہ بن چکا ہے۔ شعر میں معراج کی طرف اشارہ کیا گیا ہے۔

سوار..... براق

کہ بگذشت..... رواق

گھوڑے جیسی تیز رفتار سواری پر آپ صلعم سوار تھے۔ حکم خدا ان کی چھت کے محل یعنی آسمانوں سے گذرتے ہوئے آپ صلعم عرش اعظم تک پہنچے۔

## الفاظ اور ان کے معانی:-

معانی

جگہ لینے والا

سب سے بزرگ

پسندیدہ

تکیہ لگائے ہوئے

الفاظ

جائیکر

اشرف


دلپذیر

مشکا

مشق:

اس نعت کو زبانی یاد کیجئے!

# درسِ یکم<sup>(1)</sup> ما و آفتاب



(ماضی مطلق معروف)

متکلم		حاضر		غائب	
جمع	واحد	جمع	واحد	جمع	واحد
آمدیم	آمد	آید	آئی	آئند	آید
آئیم	آید	آید	آئی	آئند	آید
ہم سب آئے	میں آیا	تم سب آئے	تو آیا	وہ سب آئے	وہ آیا



آب تابہ خاک  
 یک سلام گفت  
 صد گل سفید  
 در هوا شگفت  
 جان تازہ اش  
 رنگ و بو گرفت  
 رنگ و بوئی را  
 گل از و گرفت  
 بوسہ زد بہ برگ  
 آفتاب پاک  
 جان تازہ یافت  
 ریشہ زیر خاک  
 گل بہ برگ گفت  
 ما و آفتاب  
 برگ گفت: خاک  
 باہوا و آب

(محمود کیا نوش)

زمانہ کی تین قسمیں ہوتی ہیں: ماضی - حال - مستقبل

ماضی:	گذرے ہوئے زمانے کو ماضی کہتے ہیں جیسے:	او آمد
حال:	موجودہ زمانے کو حال کہتے ہیں جیسے:	اومی آید
مستقبل:	آنے والے زمانے کو مستقبل کہتے ہیں جیسے:	اوخواہد آمد

ماضی کی چھ قسمیں ہیں: ماضی مطلق، ماضی قریب، ماضی بعید، ماضی ناتمام (استمراری)

ماضی شکّیہ (احتمالی یا التزامی) ماضی تمنائی (شرطی)

ماضی مطلق: گذرے ہوئے زمانے میں جب کوئی کام ہو کر ختم ہو جائے تو اسے فعل ماضی

مطلق کہتے ہیں، جیسے: احمد آمد۔

ماضی مطلق بنانے کا قاعدہ:

مصدر کی علامت ’ن‘ کو گرا کر اس کے پہلے والے حرف کو ساکن کر دینے سے ماضی مطلق کا صیغہ واحد

غائب بن جاتا ہے جیسے آمدن مصدر سے ’آمد‘ (وہ آیا)

پھر چھ صیغے جس میں دو صیغے غائب کے یعنی واحد غائب اور جمع غائب، دو صیغے حاضر کے یعنی واحد حاضر

اور جمع حاضر اور دو صیغے متکلم کے یعنی واحد متکلم اور جمع متکلم کے علامات (ند، ی، ید، م، یم) کو جوڑتے ہوئے

گردان مکمل کرتے ہیں۔ لیکن واحد غائب کے لئے الگ کوئی علامت نہیں ہے۔

راہنمائی:

مصادر اور ان سے بنے ہوئے ماضی مطلق معروف

آمد	(آنا)	آمدن
آموخت	(سیکھنا)	آموختن
گفت	(کہنا)	گفتن
یافت	(پانا)	یافتن
گرفت	(پکڑنا)	گرفتن
خواند	(پڑھنا)	خواندن
کھفت	(کھلنا)	کھفتن



خورد	(کھانا)	خیزدن
رفت	(جانا)	رفتن
شد	(ہونا)	شدن

### مشکل الفاظ کے معانی:-

#### الفاظ معانی

پانی	آب
مٹی	خاک
تک	تا
کو، تک	تک
سو	صد
پھول	گل
چوم لیا	بوسہ زد
پتا	برگ
سورج	آفتاب
نیچے	زیر
اس سے	از و (از + او) =
مہک	بو
جڑ	ریشہ

#### تمرین:

- ۱- زمانے کی کتنی قسمیں ہیں؟ تعریف کیجئے اور مثالیں دیجئے؟
- ۲- ماضی مطلق کی تعریف کیجئے اور مثالیں دیجئے۔

۳- خوردن مصدر سے ماضی مطلق کی گردان لکھئے۔

۴- درج ذیل مصادر کے معانی لکھئے:

آمدن، یافتن، خواندن، آموختن، شدن

۵- درج ذیل جملوں کی خالی جگہوں کو قوسین میں دیئے گئے صحیح الفاظ سے پُر کیجئے۔

(الف)	صد گل سفید.....	شکفت	(در ہوا، باہوا)
(ب)	ریشہ.....	جان تازہ یافت	(زیر پاک، زیر خاک)
(ج)	اش رنگ و بو گرفت.....	(جان تازہ، برگ تازہ)	
(د)	گل بہ.....	گفت ماو آفتاب	(مرگ، برگ)

۶- سورج نے پتوں کے ساتھ کیا سلوک کیا؟

۷- سورج کی گرمی کے کیا کیا فائدے ہیں؟ پانچ جملوں میں بتائیے۔

۸- فارسی میں ترجمہ کیجئے:

میں گیا۔ تم نے کھایا۔ اس نے لکھا۔ اس نے کیا۔  
میں گھر گیا۔ استاد نے سبق پڑھایا۔ میں نے نظم پڑھی۔





## درس دوّم (۲)

## خانہ من



## (ماضی مطلق مجہول)

موقوف		حاضر		غائب	
واحد	جمع (یم)	واحد (ی)	جمع (ید)	واحد	جمع (ند)
آوردہ شد	آوردہ شدیم	آوردہ شدی	آوردہ شدید	آوردہ شدند	آوردہ شدند
آوردہ شد	آوردہ شدیم	آوردہ شدی	آوردہ شدید	آوردہ شدند	آوردہ شدند
وہ لایا گیا	ہم سب لائے گئے	تو لایا گیا	تم سب لائے گئے	وہ سب لائے گئے	وہ لایا گیا

چون بچہ ہا از دبستان بہ خانہ نشان آوردہ شدند۔ فہمیدہ ورستم از مادرش پرسیدہ شدند۔ امروز چہ درس از استاد آموختہ شدید؟ مادرش پاسخ دادہ شد ما امروز در دبستان بہ زبان فارسی درس دادہ شدیم۔ استاد گفت کہ زبان فارسی از زمان باستان خیلی شیرین ساختہ شدہ است۔ پارسی کنونی از زبانہای پارسی باستان و پہلوی و عربی وغیر آن اخذ کردہ شدہ است استاد گفت کہ تقریباً ہفت صد سال پیش این زبان در ہند آوردہ شد و زبان دولتی در عہد پادشاہان ہند ماندہ۔ مادرش از اطمینانی بچہ خیلی خوشحال شدہ۔ پس از آن بچہ سوالات استاد را حل کردہ و شام خوردہ بخواب رفتند۔

### راہنمائی:

فعل مجہول کی تعریف (Passive Voice): جس جملہ میں فعل کا اثر فاعل پر پڑے اسے فعل مجہول کہتے ہیں اور مجہول ہمیشہ فعل متعدی (Transitive verb) کا بنتا ہے۔ یعنی اس میں مفعول ضروری ہے جیسے آب خوردہ شد۔ اس فقرہ میں خوردن فعل متعدی ہے۔

### ماضی مطلق مجہول بنانے کا قاعدہ:

مصدر کی علامت ”ن“ کو گرا کر ”ہ شد“ جوڑ دینے سے ماضی مطلق مجہول کا صیغہ واحد غائب بن جاتا ہے جیسے ”خوردن“ مصدر سے خوردہ شد پھر ”شد“ کے آخر میں بقیہ صیغوں کی علامتوں کو جوڑ کر ماضی مطلق مجہول کی گردان مکمل کرتے ہیں۔

### راہنمائی:

### مصادر اور ان سے بنے ہوئے ماضی مطلق مجہول

دادن	= (دینا)	دادہ شدہ
آوردن	= (لانا)	آوردہ شد
ساختن	= (بنانا)	ساختہ شد
ماندن	= (رہنا)	ماندہ شد
کردن	= (کرنا)	کردہ شد



گرفتن	=	(پکڑنا)	=	گرفتہ شد
پرسیدن	=	(پوچھنا)	=	پرسیدہ شد
حل کردن	=	(حل کرنا)	=	حل کردہ شد
خوابیدن	=	(سونا)	=	خوابیدہ شد
شام خوردن	=	(رات کا کھانا کھانا)	=	شام خوردہ شد

### مشکل الفاظ کے معانی:-

معانی	الفاظ
امروز (ام+روز)	(این+روز)= آج
درس	سبق
پانچ	جواب
باستان	قدیم، پرانا
شیرین	میٹھا
خیلی	بہت
کنونی	موجودہ
اخذ	لینا
دولتی	سرکاری
عہد	زمانہ
پہلوی	قدیم ایران کی زبان
اطلاع	خبر (جمع-اطلاعات)
زنگ	گھنٹی

تمرین :-

۱- افعال اور صیغے کے صحیح جوڑے ملائیے :-

(الف)	(ب)
(i) آوردہ شدم	واحد غائب
(ii) آوردہ شدید	جمع غائب
(iii) آوردہ شد	واحد حاضر
(iv) آوردہ شدیم	جمع حاضر
(v) آوردہ شدند	واحد متکلم
(vi) آوردہ شدی	جمع متکلم

۲- درج ذیل الفاظ کے معانی لکھئے۔

- ۱- کنونی۔ خلی۔ پانچ۔ دولتی۔ امروز۔
- ۲- ماضی مطلق مجہول بنانے کا قاعدہ لکھئے۔
- ۳- پرسیدن مصدر سے ماضی مطلق مجہول کی گردان لکھئے۔
- ۴- فارسی زبان کس طرح بنی ہے اور کن کن زبانوں سے ماخوذ ہے؟
- ۵- ہندوستان میں فارسی زبان کب آئی اور کس حیثیت سے رہی؟
- ۶- ماضی مطلق مجہول کے علاوہ دوسرے افعال اپنے سبق سے لکھئے!
- ۷- ان کے فارسی بنائیے۔

گھنٹی بجائی گئی      آم کھایا گیا      غریب ستائے گئے      معذور رحم کیا گیا


چور مارا گیا      پانی پیا گیا      خط لکھا گیا





درس سوّم (۳)

## دهستان



(ماضی قریب معروف)

متکلم		حاضر		غائب	
جمع	واحد	جمع	واحد	جمع	واحد
خوردہ+ہ+ایم	خوردہ+ہ+ام	خوردہ+ہ+اید	خوردہ+ہ+ای	خوردہ+ہ+اند	خوردہ+ہ+است
خوردہ ایم	خوردہ ام	خوردہ اید	خوردہ ای	خوردہ اند	خوردہ است
ہم سب نے کھایا ہے	میں نے کھایا ہے	تم سب نے کھایا ہے	تو نے کھایا ہے	ان لوگوں نے کھایا ہے	اس نے کھایا ہے

کشورما مشتمل برده ها بوده است۔ زندگانی وہ خیلی ساده و بی تکلف بوده است۔ آنجا زندگانی قریب تر از

فطرت مانده است۔ دهنانان بدون از زشتی

های شهرها زیسته اند۔ درختان و امروز هم فضا

را از آلودگی محفوظ می دارند۔ اشیائی خوردنی آنجا

تازه بدست می آید۔ در سالهای گذشته دولت هند

برای تحفظ از آلودگی چندتا اقدامات کرده است

لاکن مقام تأست است که مردمان و هنوز

هدایات دولتی رانه فهمیده اند۔ بجانب دیگر ترقی



های سائنسی از نتیجه های ایجادات ماشینی و اخراج دخانه فضای و را آلوده می کند۔ ولی مردمان برای تحفظ از آلودگیهای

فضائی بیش از پیش درختها کاشته اند۔

### ماضی قریب کی تعریف:



جب کوئی کام گذرے ہوئے زمانے میں تھوڑی

دیر پہلے ہو کر ختم ہو گیا ہو تو اسے ماضی قریب کہتے

ہیں جیسے: وہ آیا ہے یا آپکا ہے۔ وہ گیا ہے یا جاچکا

ہے۔ آمدہ است، رفتہ است

### ماضی قریب بنانے کا قاعدہ:

مصدر کے آخری 'ن' کو گرا کر 'ہ است' جوڑ دینے سے ماضی قریب کا صیغہ واحد غائب بن جاتا ہے جیسے

آمدن مصدر سے آمدہ است (وہ آیا ہے) پھر 'ہا' کے ساتھ بقیہ صیغوں کے علامات (ست، ندی، ید، م، یم) جوڑ کر

گردان مکمل کرتے ہیں۔



## راہنمائی:

## مصادر اور ان سے بنے ہوئے ماضی قریب:

زیستن (زندہ رہنا) زیستہ است	داشتن (رکھنا) داشته است
بدست آمدن (حاصل کرنا) بدست آمدہ است	کاشتن (بونہ) کاشتہ است
پیودن (ناپنا) پیودہ است	کردن (کرنا) کردہ است
کردن (کرنا) کردہ است	فہیدن (سمجھنا) فہیدہ است
آمدن (آنا) آمدہ است	شناختن (پہچاننا) شناختہ است

## مشکل الفاظ کے معانی:

معانی	الفاظ
مُلک	کشور
گاؤں، دیہات	وہ
ہم لوگ	ما
بہت	خیلی
وہاں	آنجہا
کسان، گاؤں کا باشندہ (جمع دھقانان)	دھقان
بغیر	بدون
چیزیں (واحد-شی)	اشیا
حکومت	دولت
لیکن	لاکن
افسوس	تا آسف
داسطے	برای
حفاظت	تحفظ
دھواں	دُخان

اخراج  
بیش از پیش  
نکلتا  
پہلے سے زیادہ

### تمرین:

- ۱- گاؤں کی زندگی کیسی ہوتی ہے؟
- ۲- سائنس کی ترقیوں نے گاؤں کی زندگی کو کیا نقصان پہنچایا ہے؟
- ۳- درج ذیل الفاظ کے معنی لکھئے۔  
کشور اخراج دُخان ہنوز وہ ماشین باز
- ۴- قوسین میں دیئے گئے الفاظ سے خالی جگہوں کو پُر کیجئے!  
”اشیائی خوردنی آنجا..... بدست آمدہ اندہ درسا لہای گذشتہ..... ہند برای  
تحفظ از..... چندتا اقدامات..... کردہ است۔ مردمان وہ..... ہدایات  
دولتی رانہ فہمیدہ اند۔  
(آلودگی ہنوز تازہ مفیدہ دولت)
- ۵- درج ذیل الفاظ کے اضداد لکھئے:  
شہر سادہ محفوظ آنجا بیش از پیش فائدہ بخش  
۶- فہمیدن مصدر سے ماضی قریب معروف کی گردان بنائیے  
۷- اردو سے فارسی بنائیے:-  
میں نے دیکھا ہے۔ تم نے سنا ہے۔ ہم نے فارسی پڑھی ہے  
تم نے قلم دیا ہے۔ ہم نے لکھا ہے۔ میں نے موٹر دیکھا ہے  
مریض مرچکا ہے۔ ڈاکٹر آچکا ہے۔





## درس چہارم (۴)

## صحت و توانائی



(ماضی قریب مجہول)

متکلم		حاضر		غائب	
جمع	واحد	جمع	واحد	جمع	واحد
پرسیدہ شدہ ایم	پرسیدہ شدہ ام	پرسیدہ شدہ اید	پرسیدہ شدہ ای	پرسیدہ شدہ اند	پرسیدہ شدہ است
پرسیدہ شدہ ایم	پرسیدہ شدہ ام	پرسیدہ شدہ اید	پرسیدہ شدہ ای	پرسیدہ شدہ اند	پرسیدہ شدہ است
ہم سب پوچھے گئے ہیں	میں پوچھا گیا ہوں	تم سب پوچھے گئے ہو	تو پوچھا گیا ہے	وہ سب پوچھے گئے ہیں	وہ پوچھا گیا ہے



سہراب و حمیدہ باہم برادر و خواہرا ند و ہر دو برای  
شام خوردن بردست خوان نشانیدہ شدہ اند۔

سہراب از حمیدہ پرسید۔ ایا دست خود شستہ ای؟  
حمیدہ در نفی جواب داد۔

پس از آن سہراب گفت ہر چہ میگویم بخاطر دارید  
تا شدرست و سالم باشید۔

ہوای صاف را در ہم کشیدہ و از میوہ های خراب شدہ و آب های گل آلودہ پرہیزی کنند آب صاف و پاک  
و غذای سادہ کلید ہمہ خرمی های مردم است۔

حمیدہ پس از شنیدن این گفتگو خوش خوش دست را شستہ برائے طعام نشست۔ پس از آن حمیدہ قول سہراب را  
ہمیشہ بخاطر می داشت۔

### ماضی قریب مجہول بنانے کا طریقہ:

یہ ہے کہ مصدر کے آخری ”ن“ کو گرا کر ”ہ شدہ است“ جوڑ دینے سے فعل ماضی قریب مجہول کا صیغہ واحد  
غائب بن جاتا ہے۔ جیسے آوردن مصدر سے آوردہ شدہ است وہ لایا گیا ہے۔ پھر ”شد“ کے بعد ”ہ“ کے ساتھ بقیہ  
علامات (ندی، ید، م، یم) جوڑ کر گردان مکمل کرتے ہیں۔

### راہنمائی:

مصادر سے بنے ماضی قریب مجہول	
شناختن	(پہچانا) شناختہ شدہ است
شستن	(دھونا) شستہ شدہ است
خوردن	(کھانا) خوردہ شدہ است
نشستن	(بیٹھنا) نشستہ شدہ است



نشانیدہ شدہ است	(بیٹھانا)	نشانیدن
گفتہ شدہ است	(کہنا)	گفتن
دادہ شدہ است	(دینا)	دادن
نوشتہ شدہ است	(لکھنا)	نوشتن
بوسیدہ شدہ است	(سڑنا)	بوسیدن
گندیدہ شدہ است	(گندہ ہونا)	گندیدن
خراب شدہ است	(سڑنا)	خراب شدن

مشکل الفاظ کے معانی :-

معانی	الفاظ
آپس میں	باہم
بھائی	برادر
بہن	خواہر
رات کا کھانا کھانا	شام خوردن
انکار	نفی
پھر	پس
جو کوئی	کسانی (کس + آن + ی)
وہ جو، جو کچھ	آنچه
صاف	پاکیزہ
سڑا ہوا، گندہ	بوسیدہ
مٹی ملا ہوا	گل آلودہ

بات	قول
یاد رکھنا	بجائے داشت
اس لئے کہ	زیرا کہ
کنجی	کلید
پھل	میوہ
خوشی	خوشی

### تمرین:

- ۱- اچھی صحت کاراز کیا ہے؟
- ۲- صحت کی خرابی کے اسباب کیا ہیں؟
- ۳- ماضی قریب مجہول کی تعریف کیجئے اور مثالیں دیجئے۔
- ۴- ماضی قریب بنانے کا قاعدہ لکھئے۔
- ۵- خوردن مصدر سے ماضی قریب مجہول کی گردان لکھئے۔
- ۶- اپنے سبق سے ماضی مطلق کے دو جملے کا انتخاب کیجئے۔
- ۶- درج ذیل الفاظ کے معانی لکھئے۔

خواہر	باہم	کسانی	آنچہ
زیرا کہ	کلید	قول	



۷۔ درج ذیل اردو فقروں کو فارسی میں ترجمہ کیجئے۔

آم کھایا گیا ہے      غریب ستائے گئے ہیں      خطوط لکھے گئے ہیں  
 تم نوازے گئے ہو      میں تعریف کیا گیا ہوں      قرآن پڑھا گیا ہے  
 مجرم پکڑے گئے ہیں      گھنٹی بجائی گئی ہے۔




درس پنجم (۵)

## حضرت مخدوم الملک شیخ شرف الدین احمد یحییٰ منیریؒ



(فعل ماضی بعید معروف)

مستکم		حاضر		غائب	
جمع	واحد	جمع	واحد	جمع	واحد
رفتہ + ہ + بودیم	رفتہ + ہ + بودم	رفتہ + ہ + بودید	رفتہ + ہ + بودی	رفتہ + ہ + بودند	رفتہ + ہ + بود
رفتہ بودیم	رفتہ بودم	رفتہ بودید	رفتہ بودی	رفتہ بودند	رفتہ بود
ہم سب گئے تھے	میں گیا تھا	تم سب گئے تھے	تو گیا تھا	وہ سب گئے تھے	وہ گیا تھا





احمد بادوستان خود بہ زیارت آرام گاہ مخدوم الملک  
 شیخ شرف الدین احمد یحییٰ منیریؒ بہ شہر بہار شریف رفتہ بود۔  
 آنجا مجاوری دربارہٴ این صوفی بزرگ اطلاعی فراہم کرد  
 کہ در اُستان بہار بسیاری از بزرگان دین و صوفیائے کرام  
 متولد شدہ اند۔ یکی از انہا شرف الدین احمد یحییٰ منیریؒ  
 بودہ است۔ این مرد بزرگ در حدود سال ۶۶۱ھ بمقام  
 منیر شریف ضلع پٹنابدینا چشم کشودہ۔ خانوادہ اش از بیت المقدس ہجرت کردہ بہ منیر شریف اقامت گزیدہ بودند۔ پس از  
 تحصیل علوم عصری او برای کسب علوم روحانی در ارادت حضرت نجیب الدین فردوسی شامل شدہ بود۔ از ان پس او  
 در دشت بیہیا (نزد شہر آرہ) تقریباً دو ازدہ سال وسپس در دشت راجگیر تقریباً سی سال در عبادت و ریاضت مشغول بودہ  
 و بالآخر مستقلاً در قصبہ بہار شریف (ضلع نالندہ) سکونت گرفتہ بہ رشد و ہدایت مردمان مشغول شدہ۔ تعلیماتش دلہای  
 مردمان را باہم نزدیک تر کرد۔ بلا تفریق مذہب و ملت او امام و رہنمائی محترم ہمہ فرقہ بود۔ او در حدود سال ۸۲ھ  
 وفات یافت و در بہار شریف (ضلع نالندہ) بخاک سپردہ شد۔

### فعل ماضی بعید معروف کی تعریف:

جب کوئی کام گذرے ہوئے زمانے میں بہت پہلے ہو کر ختم ہو گیا ہو تو اسے فعل ماضی بعید معروف کہتے ہیں  
 جیسے: وہ گیا تھا، وہ آیا تھا وغیرہ۔

### ماضی بعید بنانے کا قاعدہ:

یہ ہے کہ مصدر کی علامت ”ن“ کو گرا کر ”ہ“ ہو کر ”جوڑ دینے سے فعل ماضی بعید کا صیغہ واحد غائب بن جاتا ہے  
 جیسے آمدن مصدر سے ”آمدہ ہو“ وہ آیا تھا۔ پھر بود میں ہی بقیہ تمام علامات (ندی، ید، م، یم) جوڑ کر گردان مکمل  
 کرتے ہیں۔

## راہنمائی:

## مصادر اور ان سے بنے ہوئے ماضی بعید معروف:

رفتہ بود	(جانا)	رفتن
گرفتہ بود	(پکڑنا، لینا)	گرفتن
نوشتہ بود	(لکھنا)	نوشتن
خواندہ بود	(پڑھنا، بلانا)	خواندن
کشودہ بود	(کھولنا)	کشودن
نمودہ بود	(دکھانا)	نمودن
کشیدہ بود	(کھینچنا)	کشیدن
خاستہ بود	(اٹھنا، جاگنا)	خاستن
شدہ بود	(ہونا، رہنا)	بودن

## مشکل الفاظ کے معانی:

<u>معانی</u>	<u>الفاظ</u>
اپنا، اپنے	خود
مزار کا نگہبان	مجاور
ماننا یا ملاقات کرنا	زیارت
بہت	بسیار
صوبہ	اُستان
خبر	اطلاع
حاصل کرنا	کسب



لگ بھگ	تقریباً در حدود
سب، تمام	ہمہ
آخر کار	بالآخر
رہائش اختیار کی	سکونت گرفتہ
زیادہ نزدیک	نزدیک تر (نزدیک + تر)
زمانے کے مطابق، زمانے میں رائج	بیت المقدس ملک شام میں ایک مسجد (مسلمانوں کا قبلہ اول)
	عصری

### تمرین:

- ۱- حضرت شیخ شرف الدین احمد یحییٰ منیریؒ کے بارے میں پانچ جملے لکھئے۔
- ۲- حضرت شیخ شرف الدین احمد یحییٰ منیریؒ نے کن کن مقامات پر کتنے عرصے تک زندگی گزاری؟
- ۳- ماضی بعید معروف کی تعریف مع مثال لکھئے۔
- ۴- ماضی بعید معروف بنانے کا قاعدہ تحریر کیجئے۔
- ۵- تولد شدن سے ماضی بعید معروف کی گردان لکھئے۔
- ۶- درج ذیل الفاظ کے اضداد لکھئے:-

علم بعید امام وفات دشت


۷- مندرجہ ذیل جملوں کے فارسی میں ترجمہ کیجئے۔

میں دہلی گیا تھا۔ تم پزند گئے تھے۔ ہم لوگ اسکول گئے تھے  
چور پکڑے گئے پکڑے چرانے والے پکڑے گئے مہمان بلائے گئے۔



## درسِ ششم (۶)

## دبستانِ من



(ماضی بعید مجہول)

منکلم		حاضر		غائب	
جمع	واحد	جمع	واحد	جمع	واحد
آوردہ شدہ بودیم	آوردہ شدہ بودم	آوردہ شدہ بودید	آوردہ شدہ بودی	آوردہ شدہ بودند	آوردہ شدہ بود
آوردہ شدہ بودیم	آوردہ شدہ بودم	آوردہ شدہ بودید	آوردہ شدہ بودی	آوردہ شدہ بودند	آوردہ شدہ بود
ہم سب لائے گئے تھے	میں لایا گیا تھا	تم سب لائے گئے تھے	تو لایا گیا تھا	وہ سب لائے گئے تھے	وہ لایا گیا تھا





رستم بادوستان خود بہ دبستان رسانیدہ شدہ بود۔  
 آنہارا درکلاس کردہ شدہ بود۔ بہ نیم روز ایشان برای  
 ناہار آوردہ شدہ بودند۔ رستم و ہمہ دوستان اوراناہار  
 و آب خورانیہ شدہ بود۔ رستم از فریدون پرسیدہ شدہ  
 بود ایادرس استادفہمیدہ شدہ بودی؟ رستم گفت، ملی فہمیدہ  
 شدہ بودم۔ فریدون پرسید چہ درس دادہ شدہ بود؟ رستم  
 جواب داد کہ درس از زبان فارسی دادہ شدہ بود۔ وقت  
 دبستان تمام شدہ بود۔ بچہ ہا بخانہ آوردہ شدہ بودند  
 و آنہا خیلی خوشحال شدند۔

### ماضی بعید مجہول بنانے کا طریقہ:

یہ ہے کہ مصدر کے آخری "ن" کو گرا کر "ہ شدہ بود" جوڑ دینے سے ماضی بعید مجہول کا صیغہ واحد غائب بن جاتا ہے۔ جیسے آوردن مصدر سے آوردہ شدہ بود (وہ لایا گیا تھا) پھر "بود" میں ہی بقیہ علامات (ند، ی، ید، م، یم) لگا کر گردان مکمل کرتے ہیں جیسے: آوردہ شدہ بود، آوردہ شدہ بودند، آوردہ شدہ بودی، آوردہ شدہ بودید، آوردہ شدہ بودم آوردہ شدہ بودیم۔

### چند مصادر سے ماضی بعید مجہول:

خورانیدن	(کھلانا)	خورانیہ شدہ بود
رسانیدن	(پہنچانا)	رسانیہ شدہ بود
زدن	(مارنا)	زدہ شدہ بود
نوشتن	(لکھنا)	نوشتہ شدہ بود
آموختن	(سیکھنا، سکھانا)	آموختہ شدہ بود
آمیختن	(ملانا)	آمیختہ شدہ بود

آویختہ شدہ بود

(لکھنا)

آویختن

### مشکل الفاظ کے معانی:

#### معانی

اسکول

وہ لوگ

آدھا دن، دوپہر

یہ لوگ، وہ لوگ

دن کا کھانا

تمام

ہاں

سبق

بہت

سمجھا ہوا

گھر

اس کو

#### الفاظ

دہستان

آنها

نیم روز

ایشان

ناہار

ہمہ

جلی

درس

خیلی

فہمیدہ

خانہ

اورا (او+را)

تمرین:

۱- رستم کس کے ساتھ اسکول گیا اور وہاں کیا پڑھا؟

۲- درج ذیل مصادر کے معانی لکھئے:

زدن نوشتن آموختن آویختن آوردن

۳- ماضی بعید مجہول کی تعریف لکھئے اور مثالیں دیجئے۔



۴- پرسیدن مصدر سے ماضی بعید مجہول کی گردان لکھئے۔

۵- ماضی بعید مجہول بنانے کا قاعدہ لکھئے۔

۶- درج ذیل فارسی جملوں کا اردو میں ترجمہ کیجئے۔

رستم بہ دبستان رسانیدہ شدہ بود۔ حامد آب خورانیدہ شدہ بود۔ زنگِ فرصت زدہ شدہ بود  
رستم از فریدون پرسیدہ شدہ بود۔ آیا درس استاد فہمیدہ شدہ بودی؟



سہ ماہی (۱۲۱۲۱) (۱۲۱۲۱)

فارسی	اردو	فارسی	اردو
رستم بہ دبستان رسانیدہ شدہ بود۔	رستم بہ دبستان روانہ ہوا۔	حامد آب خورانیدہ شدہ بود۔	حامد نے پانی پیا۔
رستم از فریدون پرسیدہ شدہ بود۔	رستم فریدون سے پوچھا۔	آیا درس استاد فہمیدہ شدہ بودی؟	آیا آپ استاد سے سبق سمجھ سکتے ہیں؟
زنگِ فرصت زدہ شدہ بود۔	وقت کا گھنٹہ بج گیا۔		

درسِ ہفتم (۷)

شہید پیر علی



(ماضی نا تمام (استمراری) معروف

متکلم		حاضر		غائب	
جمع	واحد	جمع	واحد	جمع	واحد
می + نوشت + یم	می + نوشت + م	می + نوشت + ید	می + نوشت + ی	می + نوشت + ند	می + نوشت
می نوشتیم	می نوشتم	می نوشتید	می نوشتی	می نوشتند	می نوشت
ہم سب لکھتے تھے	میں لکھتا تھا	تم سب لکھتے تھے	تو لکھتا تھا	وہ سب لکھتے تھے	وہ لکھتا تھا





احسن و محسن ہر دو دوست برای  
تفریح کردن در گردش گاہ (پارک) پیر علی نزد  
گانڈھی میدان (پتتا) می رفتند۔ در راه احسن  
از محسن در بارہ پیر علی پرسید محسن گفت کہ پیر علی  
مجاہد وطن بود و این ہذبہ کار اورادر تحریک  
انقلاب ۱۸۵۷ء بہ رتبہ بالا رسانید۔ او  
بطور قہرمان تحریک و صابی از گروہ کھنؤ شمرده

شد۔ در پتتا و اطراف آن آتش انقلاب افزودگی گرفت۔ علای صادق پور درین سمت با حوصلہ مجاہدانہ کاری کردند۔  
مجاہدان و آزادی خواہان وطن را مربوط کردن و برای اقدام بر محل آمادہ کردن نصب العین پیر علی بود اورا در صورت کتب  
فروش از نظر عوام پنهان شد۔ با وجود احتیاط ہای ہرگونہ فرماندار (کمشنر) پتتا بنام از تیل سرگرمی ہای انقلاب آگاہ شد  
و محاصرہ کردہ الہی بخش، واعظ الحق و شاہ احمد حسین را اسیر ساخت چون این خبر اشتہار یافت بغاوت آغازید پیر علی بغاوت  
را راہنمائی می کرد و اسفر فرنگی لائل را بہ گلولہ بندوق ہلاک کرد۔ پیر علی گرفتار شد و در عدالت فرماندار (کمشنر) تیل اورا بد  
ارکشین حکم کرد این طور پیر علی شہید شد پس از ان محسن با احسن گفت کہ این پارک در یاد داشت ہمان محبت وطن ساختہ  
شدہ است۔ احسن آہ سرد کشید و ہر دو بیخانہ نشان بازگشتند۔

راہنمائی:

ماضی نا تمام معروف کی تعریف:

جب گذرے ہوئے زمانے میں کوئی کام بہت  
پہلے ہوا ہو اور لگاتار ہوتا رہا ہو تو اسے فعل ماضی نا تمام کہتے  
ہیں۔ فعل ماضی نا تمام کا دوسرا نام ماضی استمراری بھی ہے  
جیسے: وہ آتا تھا۔ یا وہ آ رہا تھا وغیرہ۔



بنانے کا قاعدہ: یہ ہے کہ ماضی مطلق کے تمام صیغوں کے شروع میں "می" جوڑ دینے سے فعل ماضی نا تمام معروف بن جاتا ہے جیسے آمدن مصدر سے می آمد، می آمدند، می آمدی، می آمدید، می آمدم، می آمدم


### مشکل الفاظ کے معانی:

الفاظ	معانی
برای	واسطے۔ لئے
تفریح	گھومنا۔ پھرنا
مجاہد	جہاد کرنے والا
رسانید	پہنچایا
قہرمان	سردار
افزودگی	اضافہ
سمت	جانب، طرف
نصب العین	مقصد
کتب فروش	کتاب بیچنے والا
پہنان	خفیہ، چھپا ہوا
آگاہ شد	واقف ہو گیا
اسیر	قیدی، گرفتار
بدار کشیدن (بہ+دار)	پھانسی دینا
همان (ہم+آن)	وہی
هر دو	دونوں




## تمرین:

- ۱- احسن کو پیر علی کے بارے میں کیسے علم ہوا؟
- ۲- پیر علی کے بارے میں پانچ جملے لکھئے۔
- ۳- بہار کے پانچ مجاہدین آزادی کے نام لکھئے۔
- ۴- فعل ماضی نا تمام معروف کی تعریف کیجئے اور مثال دیجئے۔
- ۵- قوسین میں دیئے گئے الفاظ سے خالی جگہوں کو پر کیجئے۔  
احسن و..... ہر دو..... برائے تفریح کردن در پارک.....  
نزد گاندھی میدان پتتا میر فتحند۔ در راہ..... از حسن..... پیر علی می پرسید  
(پیر علی، احسن، در بارہ محسن، دوست)
- ۶- فعل ماضی نا تمام بنانے کا قاعدہ لکھئے۔
- ۷- رفتن مصدر سے فعل ماضی نا تمام معروف کی گردان لکھئے۔
- ۸- درج ذیل اردو جملوں کا فارسی میں ترجمہ کیجئے۔  
نکبت لکھ رہی تھی۔ حامد آرہا تھا۔ وہ آم کھا رہا تھا۔  
بارش ہو رہی تھی۔ احمد کتاب پڑھ رہا تھا۔  
تم جھوٹ بول رہے تھے۔ خالد فٹ بال کھیل رہا تھا۔  
میں پینہ جا رہا تھا۔



درسِ ہشتم (۸)

## لاک پشت پر حرف




(ماضی نا تمام مجہول)


مستکم		حاضر		غائب	
جمع	واحد	جمع	واحد	جمع	واحد
آوردہ می شدیم	آوردہ می شدم	آوردہ می شدید	آوردہ می شدی	آوردہ می شدند	آوردہ می شد
آوردہ می شدیم	آوردہ می شدم	آوردہ می شدید	آوردہ می شدی	آوردہ می شدند	آوردہ می شد
ہم سب لائے جاتے تھے	میں لایا جاتا تھا	تم سب لائے جاتے تھے	تو لایا جاتا تھا	وہ سب لائے جاتے تھے	وہ لایا جاتا تھا



دو مرغابی و یک لاک پشت در آگیری زندگی می کردند و هر سه با هم دوست بودند اتفاقاً آب در آگیری کمتر دیده می شد. چنانکه مرغابیا برای رفتن جای دیگر عزم کردند، برای خدا حافظی پیش لاک پشت رفتند.



لاک پشت بحالت یاس و غم با آنها گفت که من هم از کمی آب و هم از جدائی دوستان بدرآمده ام. مرغابیا مدتی فکری کردند. پس از آن گفتند ترا با خود خواهیم برد. بشرط آنکه در دوران سفر پرواز نغنی نگوئی. مرغابیا چوبی



آورده در دهانش بگیر اینده تنبیه کرد که هرگز دهانت باز نباید کرد. مرغابیا چوب را از هر دو جانب در منقار گرفته به پرواز درآمدند و لاک پشت را هم با خود بردند وقتی که آنها به بالای شهری رسیدند. ناگهان چشم مردم به آنها افتاد و همه آنها را به هم نشان داده گویا شدند که لاک پشت هوس پرواز دارد. لاک پشت ساعتی خاموش مانده. اما گفتگو و غوغای

نا تمام مردمان فرود می شد۔ لاک پشت بی طاقت شدہ فریاد زد:-

”تا کور شود ہر آن کہ نتواند دید“

دھان گسودن ہمہ بود واز بالا بہ زمین افتادن ہمہ

### ماضی نا تمام مجہول بنانے کا قاعدہ:

یہ ہے کہ مصدر کے آخری ”ن“ کو گرا کر ”ہ می شد“ جوڑ دینے سے فعل ماضی نا تمام مجہول بن جاتا ہے۔ جیسے

آوردن مصدر سے ”آوردہ می شد“ (وہ لایا جاتا تھا)

پھر آوردہ می شد کے آخر میں بقیہ علامات (ند، ی، ید، م، یم) جوڑ کر بقیہ گردان مکمل کرتے ہیں جیسے آوردہ می

شد، آوردہ می شدند، آوردہ می شدی، آوردہ می شدید، آوردہ می شدم، آوردہ می شدیم۔

### چند مصادر اور ان سے بنے ماضی نا تمام مجہول:

فرمودہ می شد	(فرمانا)	فرمودن
فرستادہ می شد	(بھیجا)	فرستادن
نوشیدہ می شد	(پینا)	نوشیدن
نوشانیدہ می شد	(پلانا)	نوشانیدن
نواختہ می شد	(نوازنا)	نواختن
فروختہ می شد	(بیچنا)	فروختن
کوبیدہ می شد	(کوشا، کچلنا)	کوبیدن
فہمیدہ می شد	(کھنا)	فہمیدن



## مشکل الفاظ کے معانی:

معانی	الفاظ
پانی میں رہنے والی ایک چڑیا۔	مرغابی
کچھوا	لاک پشت
تالاب	آبگیر
تین	سہ
آپس میں	باہم
جیسا کہ	چنانکہ
واسطے	برای
ارادہ	عزم
کلمہ وداع	خدا حافظ
غم	اندوہ
میں بھی	من ہم
منہ	دھان
چونچ	منقار
ہم لوگ لے جائیں گے	خواہیم برد
اچانک	ناگہان
خواہش	ہوس
شور، ہنگامہ	غوغا

## تمرین:


- ۱- مرغابیوں نے تالاب کیوں چھوڑا؟
  - ۲- کچھوا کس طرح مرغابیوں کے ساتھ بولیا؟
  - ۳- کچھوے کے ساتھ کیا واقعہ پیش آیا؟
  - ۴- ماضی ناتمام مجہول کی تعریف کیجئے اور مثال دیجئے۔
  - ۵- ماضی ناتمام مجہول بنانے کا طریقہ لکھئے۔
  - ۶- افتادن مصدر سے ماضی ناتمام مجہول کی گردان لکھئے
  - ۷- درج ذیل فارسی اقتباس کا اردو میں ترجمہ کیجئے۔
- دو مرغابی ایک لاک پشت درآگیری زندگی می کردند۔ و ہر سہ با ہم دوست بودند۔ اتفاقاً آب درآگیری کمتر دیدہ می شد۔ چنانچہ مرغابیہا برای رفتن جای دیگر عزم کردند۔ و برای خدا حافظی پیش لاک پشت رفتند۔






## درسِ نہم (۹)

## دانشمندی بروقت نہ بدیر



(ماضی شکیہ یا ماضی احتمالی یا التزامی معروف)

منکلم		حاضر		غائب	
جمع	واحد	جمع	واحد	جمع	واحد
خورد + ہ + باشم	خورد + ہ + باش	خورد + ہ + باشید	خورد + ہ + باشی	خورد + ہ + باشند	خورد + ہ + باشد
خوردہ باشم	خوردہ باش	خوردہ باشید	خوردہ باشی	خوردہ باشند	خوردہ باشد
ہم سب کھائے ہوں گے	میں کھایا ہوں گا	تم سب کھائے ہو گے	تو نے کھایا ہوگا	ان لوگوں نے کھایا ہوگا	اس نے کھایا ہوگا



امیر دزدان همکاران  
خود را برای دزدی وداع کرد۔  
چوں ساعتی بگذشت ، امیر  
دزدان خانہ نخود باہمکاران  
خویش نگران بود کہ یا رانش  
درخانہ فلان نقب زدہ باشند۔  
تاکنون کلا نتری آمدہ باشد  
و تفتیش آغاز کردہ باشد کہ دزدان  
از کجا آمدہ باشند؟ چطور رفتہ

باشند؟ اگر کلا نتر سرخ دزدان یافتہ باشد و نشان پا حائی دزدان را تعاقب کردہ ، بہ ما رسید۔ امیر تا این سخن رسیدہ بود کہ  
کلا نتر آمدہ آنہارا اسیر کردہ با خود برد۔

راہنمائی:

ماضی شکلیہ:

جب گذرے ہوئے زمانہ میں کوئی کام ہوا ہو اور اس میں یہ شک پایا جاتا ہو کہ فلاں کام ہوا ہوگا یا نہیں ہوا ہوگا  
تو اسے فعل ماضی شکلیہ معروف کہتے ہیں۔ جیسے: وہ آیا ہوگا۔ اس نے کھایا ہوگا وغیرہ۔

ماضی شکلیہ بنانے کا قاعدہ:

یہ ہے کہ مصدر کے آخری ”ن“ کو گرا کر ”ہ“ باشد جوڑ دینے سے ماضی شکلیہ کا صیغہ واحد غائب بن جاتا ہے۔  
جیسے: آمدن مصدر سے آمدہ باشد (وہ آیا ہوگا) پھر ”باشد“ کے ”ذ“ کو گرا کر بقیہ علامات (ند، ی، ید، م، یم) جوڑ کر  
گردان مکمل کرتے ہیں، جیسے: رفتن مصدر سے رفتہ باشد، رفتہ باشند، رفتہ باشی، رفتہ باشید، رفتہ باشم، رفتہ باشم۔

نوٹ: ماضی شکلیہ یا احتمالی کو التزامی بھی کہتے ہیں۔



## مشکل الفاظ کے معانی:

معانی	الفاظ
جب	چون
وقفہ، گھنٹہ، گھڑی	ساعت
فکر مند، دیکھنے والا	نگران
سردار	امیر
چور	ڈزد
چوری	دزدی
ساتھی، ساتھ میں کام کرنے والا	ہمکار
اپنے	خویش
سیندھ لگانا	نقب زدن
ابھی	اکنون
داروغہ	کلانتر
تحقیق، چھان بین، کھوج	تفتیش
کہاں	کجا
کس طرح	پطور (چہ طور)
کھوج، پتہ لگانا	سراغ
پاؤں کا نشان	نشان پا
پیچھا کرنا	تعاقب کردن
بات	سخن
وہ لوگ	آہنہا

گرفتار کیا ہوا  
لے گیا

اسیر کردہ  
برد

تمرین:  
سوال

- ۱- چوروں کا سردار کیا سوچ رہا تھا؟
- ۲- سردار جب ساتھیوں کے بارے میں سوچ رہا تھا تو اس کے ساتھ کیا واقعہ پیش آیا؟
- ۵- نوشتن مصدر سے ماضی شکلیہ کی گردان معنی کے ساتھ لکھئے۔
- ۴- ماضی شکلیہ بنانے کا قاعدہ لکھئے۔
- ۳- ماضی شکلیہ کسے کہتے ہیں تعریف کیجئے اور مثال دیجئے۔
- ۶- واحد الفاظ سے فارسی جمع بنائیے۔

دزد	خود	ہمکار
خانہ	یار	کلائتر

۷- درج ذیل جملوں کے فارسی میں ترجمہ کیجئے۔


بارش ہوئی ہوگی	میں پڑنا آیا ہوں گا	احمد دہلی گیا ہوگا
گوالا دودھ لایا ہوگا	کشتی ڈوب گئی ہوگی	مہمان نے کھانا کھایا ہوگا
وہ جھوٹ بولا ہوگا	داروغہ نے چور کو پکڑا ہوگا	چور نے چوری کی ہوگی





درس دہم (۱۰)

## عید الفطر



(ماضی شکلیہ یا ماضی احتمالی یا التزامی مجہول)

متکلم		حاضر		غائب	
جمع	واحد	جمع	واحد	جمع	واحد
آوردہ + ہ + شدہ	آوردہ + ہ + شدہ	آوردہ + ہ + شدہ	آوردہ + ہ + شدہ	آوردہ + ہ + شدہ	آوردہ + ہ + شدہ
+ باشم	+ باشم	+ باشید	+ باشی	+ باشند	+ باشد
آوردہ شدہ باشم	آوردہ شدہ باشم	آوردہ شدہ باشید	آوردہ شدہ باشی	آوردہ شدہ باشند	آوردہ شدہ باشد
ہم سب لائے گئے ہونگے	میں لایا گیا ہوں گا	تم سب لائے گئے ہوں گے	تو لایا گیا ہوگا	وہ سب لائے گئے ہوں گے	وہ لایا گیا ہوگا



محمود ہنوز درارو پا بود کہ عید الفطر رسید و او  
در بارہ خانوادہ خود می اندیشید کہ پس از  
گذشتن روزہ ماہ رمضان ہمہ سامانہای عید  
آوردہ شدہ باشد پس از ان پدرم با بچہ ہا بہ  
عید گاہ سیدہ باشد و از عید گاہ بازگشتہ معانقہ  
کردہ باشد اتنا در خانہ محمود سخن میرفت کہ  
دوستان محمود او را بہ عید گاہ بردہ شدہ باشند۔  
او را از کرب یاد عزیزان رہائندہ شدہ  
باشند؟ درست است مردمانی کہ از وطن خود دوری مانند۔ روز عید ہانہ تنہا برای شان بلکہ برای خانوادہ اش نیز در کرب  
جدائی خویشان ماندہ شدہ باشند۔

### ماضی شکیہ مجہول بنانے کا طریقہ:

یہ ہے کہ مصدر کے آخری "ن" کو گرا کر "ہ شدہ باشد" جوڑ دینے سے ماضی شکیہ مجہول کا صیغہ واحد غائب بن  
جاتا ہے جیسے: آوردن مصدر سے آوردہ شدہ باشد (وہ لایا گیا ہوگا) پھر "باشد" کے آخری "ذ" کو گرا کر بقیہ علامات (ند،  
ی، ید، م، یم) جوڑ کر گردان مکمل کرتے ہیں جیسے: آوردہ شدہ باشد، آوردہ شدہ باشی، آوردہ شدہ  
باشید، آوردہ شدہ باشم، آوردہ شدہ باشیم۔

### چند مصادر اور ان سے بنے ماضی شکیہ مجہول

پیودہ شدہ باشد	(ناپنا)	پیودن
سپردہ شدہ باشد	(سپرد کرنا، حوالے کرنا)	سپردن
نمودہ شدہ باشد	(دکھانا، ظاہر کرنا)	نمودن
نواختہ شدہ باشد	(نوازنا، عطا کرنا)	نواختن



رسانیدہ شدہ باشد	(پہنچانا)	رسانیدن
فروختہ شدہ باشد	(بیچنا)	فروختن
خریدہ شدہ باشد	(خریدنا)	خریدن

### مشکل الفاظ کے معنی:

معانی	الفاظ
ابھی بھی۔ اب تک	هنوز
یورپ	اروپا
خاندان	خانوادہ
تمام	ہمہ
آج	امروز
ضروری سامان	لوازمات
باپ	پدر
واپس لوٹ کر	بازگشتہ
گلے مانا	معانقہ
بات چل رہی تھی	سخن میرفت
دکھ، تکلیف	کرب
جدائی	فراق
اپنے لوگ	خویشان (خوش+آن)

### تمرین:

- ۱- محمود عید کے موقع پر اپنے وطن سے دور کیا سوچ رہا تھا؟
- ۲- عید کے بارے میں پانچ جملے لکھئے!

- ۳- ماضی شکلیہ مجہول کی تعریف کیجئے اور مثالیں دیجئے!  
 ۴- ماضی شکلیہ مجہول بنانے کا قاعدہ لکھئے!  
 ۵- پرسیدن مصدر سے ماضی شکلیہ مجہول کی گردان لکھئے!

### ۶- درج ذیل الفاظ کے معانی لکھئے!

هنوز	امروز	معانقہ
خویشان	فراق	خانوادہ

### ۷- درج ذیل فارسی جملوں کا اردو میں ترجمہ کیجئے!

ماہ رمضان گذشت	عید الفطر آمد	محمود هنوز در ارو پا بود
لوازمات عید آورده شده باشد	بچه ہاب عید گاہ رسانیدہ شدہ باشند۔	
از عید گاہ بازگشتہ معانقہ کردہ شدہ باشد	انہ خوردہ شدہ باشد	





درس یازدهم (۱۱)

## پسر سعادت مند



(فعل ماضی شرطی یا تمنائی معروف)

متکلم	غائب	
واحد	جمع	واحد
آمد+ی	آمد+ند+ی	آمد+ی
آمدی	آمدندی	آمدی
میں آتا	وہ سب آتے	وہ آتا



اگر من آنجا بودم، شام را دیدید۔  
(اگر) این مردمان کتاب خدا خوانندگی گمراه نمی  
شدند۔

اگر ماہ بردستان رقیم، از آنجای  
گذشتیم۔ اگر ماہ آمدی، از نور آن همه صحرا پڑ  
شدی۔ اگر من این هنر را دانستم، با تو درآوختم۔  
اگر تخم را شنیدید، خیلی خوشحال می شدید۔ اگر آنها  
کتاب سعدی خوانندگی، از آن خیلی بهره مند

شدندی۔ اگر اومی آمد من رفتی۔ اگر سوزن خیاط گم نہ شدے روری یک قبای دوخت۔ اگر این خانہ را استوار ساختہ  
بودندی، ویران نہ شدی۔

**نوٹ:** ماضی شرطی کو ماضی تمنائی بھی کہتے ہیں اور اس فعل کے تین ہی صیغے ہوتے ہیں۔ واحد غائب، جمع  
غائب اور واحد متکلم، بقیہ صیغوں یعنی واحد حاضر، جمع حاضر اور جمع متکلم کی ضرورت پیش آنے پر ماضی ناقص سے وہی  
تینوں صیغے شروع میں ”اگر“ لگا کر لے آتے ہیں جیسے اگر می رقی۔ اگر می رفتی۔ اگر می رقیتم۔

### ماضی شرطی و تمنائی معروف کی تعریف:

اگر کوئی کام گذرے ہوئے زمانے میں ہوا ہو اور اس میں کوئی خواہش یا تمننا پائی جائے تو اسے فعل ماضی تمنائی  
کہتے ہیں۔ جیسے: کاش کہ وہ آتا، اگر وہ جاتا وغیرہ۔ اور اگر اس میں شرط پائی جائے تو اسے ماضی شرطی کہتے ہیں، جیسے:  
اگر او آمدے من با او بہ بازار رفتی۔

### ماضی شرطی بنانے کا طریقہ:

یہ ہے کہ مصدر کے ”ن“ کو اگر ”می“ جوڑ دینے سے ماضی شرطی کا صیغہ واحد غائب بن جاتا ہے۔ جیسے: آمدن  
مصدر سے ”آمدی“ (اگر وہ آتا) واضح رہے کہ ماضی مطلق کے صیغہ واحد حاضر میں بھی آمدن مصدر سے ”آمدی“ ہی  
ہوتا ہے۔ لیکن ”آمدی“ جب ماضی شرطی کے صیغہ واحد غائب میں ہوگا تو ایسے فقروں کے شروع میں ”اگر“ یا کاش



موجود ہوگا جو اسے ماضی مطلق کے صیغہ واحد حاضر سے تمیز کرے گا۔

اس فعل میں تمنا اور شرط دونوں کا استعمال ہوتا ہے جملوں سے پہلے ”اگر“ لگا کر شرط کے معنی لئے جاتے ہیں اور ”کاش“ لگا کر تمنا ظاہر کی جاتی ہے۔

پھر ”می“ کے قبل ”ند“ اور ”م“ لگا کر گردان مکمل کرتے ہیں جیسے رفتن مصدر سے رفتی، رفتندی، رفتی۔ ماضی شرطی کے بقیہ تینوں صیغے ضرورت پڑنے پر ماضی ناتمام سے اگر لگا کر لے آتے ہیں۔ جیسے: اگر تو می آمدی، اگر شامی آمدید۔ اگر مای آمدیم وغیرہ۔

مصادر اور ان سے بنے ہوئے ماضی شرطی و تمنائی معروف صیغہ واحد غائب:-

فرستادن	(بھیجنا)	فرستادی
شناختن	(پہچاننا)	شناختی
دادن	(دینا)	دادی
گرفتن	(لینا، پکڑنا)	گرفتی
ساختن	(بنانا)	ساختی
سوختن	(جلنا، جلانا)	سوختی
داشتن	(رکھنا)	داشتی
دانستن	(جاننا)	دانستی

### مشکل الفاظ کے معانی:

معانی	الفاظ
اسکول	دبستان
ہنر، فن	ہنر
خوشحال	خوشحال
فائدہ اٹھانے والا	بہرہ مند
سوئی	سوزن

درزی	حیات
ایک عربی لباس	قبا
سی رہا تھا	می دوخت
مضبوط	استوار
بنانا	ساختن
گذرنا	گذشتن

### تمرین:

- ۱- ماضی تمنائی یا شرطی کی تعریف کیجئے اور مثالیں دیجئے!
- ۲- ماضی شرطی بنانے کا قاعدہ لکھئے!
- ۳- خالی جگہوں کو قوسین میں دیئے گئے الفاظ سے پر کیجئے۔  
اگر ماہہ..... رفیم از..... می گذشتیم اگر..... برآمدی  
از نورآں ہمہ..... پر شدی۔  
(آنجا، دبستان، صحرا، ماہ)
- ۴- ”نوشتن“ مصدر سے ماضی شرطی کی گردان لکھئے۔
- ۵- درج ذیل فقروں کو فارسی میں ترجمہ کیجئے!  
اگر میں عالم ہوتا۔  
اگر کل چاند نکل آتا، آج عید ہوتی  
اگر محمود وہاں جاتا کامیاب ہوتا  
اگر تم پڑھتے تو ڈاکٹر ہوتے  
اگر میں حج کو جاتا تو اپنے آپ کو خوش قسمت سمجھتا





درس دوازدهم (۱۲)

سیرِ دہلی




(لال قلعہ، دہلی)

فعل ماضی تمنائی مجہول

متکلم	غائب	
واحد	غائب	واحد
آوردہ+ہ+شدی	آوردہ+ہ+شدندی	آوردہ+ہ+شدی
آوردہ شدی	آوردہ شدندی	آوردہ شدی
اگر میں لایا جاتا	اگر وہ سب لائے جاتے	اگر وہ لایا جاتا

کاش زید درین شهر دھلی آورده شدی زبان فارسی خوب یاد کرده بودی۔ اگر زید برای سیر دھلی فرستاده شده بودی  
اوسا ختمان های تاریخی ایجا مثلاً لال قلعہ، مقبرہ ہمایون، دروازہ ہند (انڈیا گیٹ) قصر صدر جمہوریہ ہند و ورزش گاہ



طہای دھلی را دیدنی و اطلاعات فراوان گرفته بودی کہ  
برایش خیلی سود مند بودی۔ اگر او میل داشتی از  
زیارات مقامات مقدسہ ہم کسب فیض کردی۔ کاش  
کہ من ہم با او ہر جا رفتہ بودی و علم خود را افزوده بودی  
اگر زید محنت کردی عدال طلانی یافتی۔

(انڈیا گیٹ)

نوٹ: فارسی میں اب یائے مجهول یعنی ”ے“ کا استعمال متروک ہو چکا ہے صرف یائے معروف یعنی ”ی“ کا  
استعمال ہر جگہ کیا جاتا ہے۔



(قصر صدر جمہوریہ ہند)



### ماضی تمنائی مجہول بنانے کا قاعدہ:

مصدر کے آخری "ن" کو گرا کر "ہ شدی" جوڑ دینے سے ماضی تمنائی مجہول کا صیغہ واحد غائب بن جاتا ہے جیسے: "آوردہ شدی" اسی طرح "ند" اور "م" شد کے آخر میں لگا کر جمع غائب اور واحد متکلم کے صیغے بنائے جاتے ہیں۔ واضح رہے کہ ماضی تمنائی میں تین ہی صیغے ہوتے ہیں یعنی واحد غائب، جمع غائب اور واحد متکلم۔ ضرورت پڑنے پر بقیہ تینوں صیغے ماضی ناتمام یا ماضی استمراری کے استعمال کئے جاتے ہیں۔ جیسے: آوردہ می شدی۔ آوردہ می شدید۔ آوردہ می شدیدم۔

### چند مصادر اور ان سے بنے ماضی تمنائی مجہول:

خوردہ شدی	(کھانا)	خوردن
نوشیدہ شدی	(پینا)	نوشیدن
نوشتہ شدی	(لکھنا)	نوشتن
پختہ شدی	(پکانا)	پختن
شناختہ شدی	(پچاننا)	شناختن

### مشکل الفاظ کے معانی:

معانی	الفاظ
اگر وہ بھیجتا	فرستادہ بودی
عمارت	ساختمان
جانکاری (اطلاع کی جمع)	اطلاعات
بہت زیادہ	فراوان
اس کے واسطے	برائش (برای + ش)
بہت	خیلی

سودمند	فائدہ مند
میل	خواہش
کسب فیض	فائدہ حاصل کرنا
مدال طلائی	(Gold Medal) سونے کا تمغہ
طلائی	سونے کا
ورزش گاہ	جمنازیم (Gymnasium)

### تمرین:

- ۱- دلی شہر کے بارے میں پانچ جملے لکھئے۔
- ۲- دلی کے پانچ تاریخی مقامات کے نام لکھئے۔
- ۳- زید کے بارے میں مضمون نگار نے کس خواہش کا اظہار کیا ہے؟ لکھئے
- ۴- ماضی تمنائی مجہول کی تعریف کیجئے۔
- ۵- ماضی تمنائی مجہول بنانے کا قاعدہ لکھئے اور اس کے صیغوں کی تعداد بھی بتائیے۔
- ۶- خوردن مصدر سے ماضی تمنائی مجہول کی گردان لکھئے۔

### ۷- مندرجہ ذیل الفاظ کے معنی لکھئے۔


ساختمان	جہانگردی	مدال طلائی	خیلی
ورزش گاہ	کسب فیض	میل	





درس سیزدہم (۱۳)

کرکیت



(فعل مستقبل معروف)

متکلم		حاضر		غائب	
جمع	واحد	جمع	واحد	جمع	واحد
خواہیم + رفت	خواہم + رفت	خواہید + رفت	خواہی + رفت	خواہند + رفت	خواہد + رفت
خواہیم رفت	خواہم رفت	خواہید رفت	خواہی رفت	خواہند رفت	خواہد رفت
ہم سب جائیں گے	میں جاؤں گا	تم سب جاؤ گے	تو جائے گا	وہ سب جائیں گے	وہ جائے گا



افراد دستہ ہند دربارہ دورہ افریقا گفتگومی کردند کہ این بارہ پکن تندو لکر و عرفان پتاهان در دستہ ہند شمولیت خواہند کرد با آنها بہ حسب ضرورت یازدہ افراد خواہند شد و چہارتا از اند افراد نیز در آن خواہند بود۔ در آنہا بیچ تا گلولہ باز (گیند باز) و ہفت تا گوی زن (بلہ باز) خواہند دید۔ چنانکہ در آن وقت فصل تابستان خواہد آمد۔ لہذا برای مردمان دستہ ہند ہوا یک کمی ناخوشگوار خواہد شد۔ بجانب دیگر این وقت برای کریکیت بازان ہوا ای افریقا خاصہ موافق خواہد بود لہذا موفقیت دستہ ہند ناخوشگوار خواہد بود۔ در این اثنا کسانی آمدہ گفتند برای فتح دستہ ہند چہ حکمت خواہیم ورزید؟

بر این سوال آنہا برخواستند و از پانچ دادن آن ناچار شدہ راہ فرار گزیدند۔

راہنمائی:

### فعل مستقبل معروف کی تعریف:

جب کوئی کام آنے والے زمانے میں ہونے والا ہو تو اسے فعل مستقبل کہتے ہیں جیسے: وہ آئے گا، وہ جائیگا وغیرہ۔

### فعل مستقبل معروف بنانے کا قاعدہ:

مصدر کے آخری ”ن“ کو گرا کر شروع میں ”خواہد“ جوڑ دینے سے فعل مستقبل معروف کا صیغہ واحد غائب بن جاتا ہے جیسے آمدن، مصدر سے خواہد + آمدن = ن = خواہد آمد (وہ آئیگا) پھر ”خواہد“ کے آخری ”د“ کو گرا کر ”خواہد“ میں بقیہ علامات (ندی، ید، م، یم) لگا کر گردان مکمل کرتے ہیں جیسے خواہد آمد، خواہند آمد، خواہی آمد، خواہید آمد، خواہم آمد، خواہند آمد، خواہیں آمد۔



## کچھ مصادر اور ان سے بنے فعل مستقبل معروف

خواہد کشت	(جان سے مارنا)	کشتن
خواہد کشید	(کھینچنا)	کشیدن
خواہد خواست	(چاہنا)	خواستن
خواہد یافت	(پانا)	یافتن
خواہد شناخت	(پہچاننا)	شناختن
خواہد دزدید	(چوری کرنا)	دزدیدن
خواہد رسید	(پہنچنا)	رسیدن
خواہد پرسید	(پوچھنا)	پرسیدن
خواہد یافت	(پانا)	یافتن

## مشکل الفاظ کے معانی:

معنی	الفاظ
کام کرنے والے	کارکنندگان
جماعت، ٹیم، گروہ	دستہ
گروہ کا سردار، کپتان	سردستہ
اس بار	این بارہ
شامل ہونا	شمولیت
ضرورت کے مطابق	حسب ضرورت
گیارہ	یازدہ
بھی	نیز
پانچ	پنج
بالر، گیند باز	گولہ باز

گوی زن	بلمہ باز
ہفت	سات
چنانکہ	جیسا کہ
فصل تابستان	گرمی کا موسم
کریکٹ	کریکٹ
فتح	جیت
موافق	مرضی کے مطابق
دریں اثنا	اسی دوران
مردمان	لوگ
پانچ	جواب
راہ فرار گزیدند	بھاگنے لگے یا بھاگ گئے

### تمرین:

- ۱- کریکٹ کے کھیل پر پانچ جملے لکھئے!
- ۲- افریقہ جانے والی ٹیم کے بارے میں مختصر بیان کیجئے
- ۳- گرمی کا موسم کہاں کی ٹیم کے لئے خوشگوار ہے اور کیوں؟
- ۴- فعل مستقبل معروف کی تعریف کیجئے اور مثال دیجئے۔
- ۵- فعل مستقبل معروف بنانے کا قاعدہ لکھئے۔
- ۶- پرسیدن مصدر سے فعل مستقبل معروف کی گردان لکھئے۔
- ۷- درج ذیل اردو جملوں کا فارسی میں ترجمہ لکھئے۔


میں پٹنہ جاؤنگا      تم روٹی کھاؤگے      خالد آم کھائے گا      شہلا خط لکھے گی  
 عرفان کریکٹ کھیلے گا      میں گلستان پڑھوں گا      خدا ہماری مدد کریگا





درس چہارم (۱۴)

## نوحہ بلبلان بر جدائی دوست



(فعل مستقبل مجہول)

مستقم		حاضر		غائب	
جمع	واحد	جمع	واحد	جمع	واحد
آوردہ خواہم شد	آوردہ خواہم شد	آوردہ خواہید شد	آوردہ خواہی شد	آوردہ خواہند شد	آوردہ خواہد شد
آوردہ خواہم شد	آوردہ خواہم شد	آوردہ خواہید شد	آوردہ خواہی شد	آوردہ خواہند شد	آوردہ خواہد شد
ہم سب لائے جائیں گے	میں لایا جاؤنگا	تم سب لائے جاؤ گے	تو لایا جائے گا	وہ سب لائے جائیں گے	وہ لایا جائے گا

چند بلبلان بردختی باز یہاں کر دند کہ صیاد آمدہ از آنہا کی را گرفتہ در قفس انداختہ با خود برد بلبلہا می دیگر از این ماجرا غمگین شدہ، قیاس می کردند کہ صیاد نوای مارا ہم چطور در قفس خواهد انداخت خواهد کرد پس دوست من را از این ویرانہ بآبادی آوردہ خواهد شد۔ پس از ساعتی بچہ ہا بگر قفس باز یہاں خواهند کرد۔ پس دوست من چیزی خورانیہ خواهد شد۔ اگر چہ در قفس ہمہ چیز ہا ضرورت مہیا کنانیہ خواهد شد۔ اما دوست ہا و این چمن زار ہا را ندیدہ بر خود ملامت خواهد کرد و از آزادی محروم ماندہ از آواز ہا ی خویش صیاد را رنجیدہ نہ خواهد کرد۔ پس ہم نوایان این بلبل بیت ذیل مولانا روم را خواندہ پریند۔

”ہر کسی کو دور ماند از اصل خویش“

باز جوید روزگار وصل خویش

### مستقبل مجہول بنانے کا قاعدہ:

یہ ہے کہ مصدر کے آخری ”ن“ کو گرا کر ”ہ“ خواہد شد“ جوڑ دینے سے فعل مستقبل مجہول کا صیغہ واحد غائب بن جاتا ہے۔ جیسے: آوردن مصدر سے آوردہ خواہد شد (وہ لایا جائے گا) پھر خواہد کے ”ذ“ کو گرا کر بقیہ علامات (ندی، ید، م، یم) جوڑ کر گردان مکمل کرتے ہیں جیسے: آوردہ خواہد شد، آوردہ خواہند شد، آوردہ خواہی شد، آوردہ خواہید شد، آوردہ خواہم شد، آوردہ خواہیم شد۔

### کچھ مصادر اور ان سے بنے فعل مستقبل مجہول

آوردن	(لانا)	آوردہ خواہد شد
خورانیدن	(کھلانا)	خورانیہ خواہد شد
آگاہیدن	(آگاہ کرنا یا باخبر کرنا)	آگاہیدہ خواہد شد



جذبانیدہ خواہد شد	(حرکت دینا)	جذبانیدن
نگاہ داشتہ خواہد شد	(حفاظت کرنا)	نگاہ داشتن

### مشکل الفاظ کے معانی:

معانی	الفاظ
شکارت، رونا پینا	نوحہ
شکاری	صیاد
دوسرا	دیگر
واقعہ	ماجرا
ہم آواز، ساتھی	ہم نوا
قید، پنجرہ	قفس
کس طرح	پہطور (چہ طور)
تیار کرنا، فراہم کرنا	مہیا
دکھی، غمگین	رنجیدہ
اپنی اصل یا بنیاد	اصل خویش
دور ہوا	دردماندہ
اڑ گئے	پریدند

### تمرین:

- ۱- بلبلوں کے ساتھ کیا معاملہ پیش آیا؟
- ۲- شکاریوں نے بلبیل کے ساتھ کیا سلوک کیا؟
- ۳- کروں سے فعل مستقبل مجہول کی گردان لکھئے اور معنی بھی۔

- ۴- فعل مستقبل مجہول بنانے کا قاعدہ لکھئے!
- ۵- سبق میں دوسرے افعال کو ڈھونڈ کر لکھئے۔

۶- درج ذیل الفاظ کے معنی لکھئے۔

چھپور	قفص	صیاد
شادمان	ساعتی	سپس





درس پانزدہم (۱۵)

## سیر مقامات سیاحت بہار



(مقبرہ شیر شاہ)

(اسم مفعول)

حمیدہ و فریدون ہر دو خواہر و برادر بودند و از دہلی بہ سرزمین بہار برای جہانگردی و دیدن مقامات سیاحت بہ  
 اُستان بہار آمدہ بہ ہتل پتارخت گشادند۔ اولین روز آنہا خانہ مدور (گول گھر) را دیدن کردند۔ قیاس بلندی آن  
 کردند بہ سپس دیدن مسجد سگی و گور و دو ارا (عبادت خانہ سیکھا) رفتند۔ سپس باز گشتہ بہ ہتل ماندگار شدند۔ روز دیگر آنہا  
 بہ راجگیر رفتہ مقامات مقدسہ دین بودائی را دیدند۔ روز سوم آنہا بہ بہرام رفتند و آرام گاہ شیر شاہ را دیدند بعد از ان  
 در بارہ اسبن مقبرہ ہشت پہلو کہ بہ سبک تعمیر افغانان ترک ساختہ شدہ بود با ہم گفتگو کردند۔  
 روز چہارم آنہا بہ زیارت آرام گاہ شیخ شرف الدین احمد یحییٰ منیری رحمۃ اللہ علیہ بہ شہر بہار شریف رفتہ یک روز

آنجا اقامت کردند۔ پس از این زیارت آنها بہ شہر گیا رفتند و مختلف مراکز معبدہای بودائی (ویہارہا) را در نظر داشتند  
مقامی بنام بوسی رخت سفر بستند۔ آنجا بروہی بنام مندر اہیل معابد ہندوان و چینہارا دیدہ بہ پتتا باز آمدہ ہر دو برای دہلی  
سفرورزیدند۔

راہنمائی:



اسم مفعول کی تعریف:

اسم مفعول اسم مشتق کی ایک قسم ہے اور یہ  
مصدر سے بنتا ہے۔ جیسے خوردن سے خوردہ  
اس سے مفعولی معنی معلوم ہوتا ہے۔

اسم مفعول بنانے کا قاعدہ:

یہ ہے کہ مصدر کے آخری نون کو گرا کر ”ہ“ جوڑ دینے سے اسم مفعول بن جاتا ہے۔ جیسے خوردن سے خوردہ  
آوردن سے آوردہ۔

چند مصادر اور ان سے بنے اسم مفعول

دیدہ	(دیکھنا)	دیدن
ماندہ	(رہنا)	ماندن
بازگشتہ	(واپس لوٹنا)	بازگشتن
رسیدہ	(پہنچنا)	رسیدن
رسانیدہ	(پہنچانا)	رسانیدن



## مشکل الفاظ کے معانی:-

معانی	الفاظ
ریاست، صوبہ	استان
بہن	خواہر
بھائی	برادر
تفریح کی جگہ	مقام سیاحت
ہوٹل	ہٹل
سفر کا سامان	رخت سفر
اندازہ لگانا	قیاس کردن
بودھ مذہب	دین بودائی
طرز	سبک
مقبرہ	آرامگاہ
اس کے بعد	سپس
عبادت کرنے کی جگہیں، عبادت خانے	معابدھا
وہاں، اس جگہ	آنجا (آن + جا)
پہاڑ	کوہ
سفر اختیار کرنا	سفرورزیدن

## تمرین:

- ۱- بہار کے چند سیاحتی مراکز کے بارے میں چند جملے لکھئے۔
- ۲- بودھ مذہب کے بارے میں پانچ جملے لکھئے۔
- ۳- بہار شریف اور حضرت شرف الدین احمد یحییٰ منیریؒ کے بارے میں لکھئے۔
- ۴- اسم مفعول کی تعریف کیجئے اور مثال دیجئے۔

۵- اسم مفعول بنانے کا قاعدہ لکھئے۔

۶- آوردن مصدر سے ماضی مطلق مجہول کی گردان لکھئے۔

۷- اسم مفعول سے الگ پانچ افعال سبق میں تلاش کر کے لکھئے۔

۸- درج ذیل فارسی جملوں کا اردو میں ترجمہ کیجئے۔

حمیدہ و فریدون ہر دو خواہر و برادر بودند۔ او از دہلی بہ سرزمین بہار برای دیدن مقامات سیاحت آن  
آمدہ و در هتل پتارخت کشادند اولین روز آنہا خانہ مدور (گول گھر) را دیدن کردند و قیاس بلندی آن کردہ۔ بہ دیدن  
مسجد سنگی و گور و دارہ رفتند۔





درس شانزدهم (۱۶)

# جغرافیائی ہند در نظر سیاح خارجی



(اسم مصدر)

دو سیاح تازی برای دیدن گہوارہ دانش و حکمت و آشنائی یافتن از جغرافیائی ہند بہ ہند آمدند۔ اول آنها از مرز ہا و آرائش و زیبائش این سرزمین آشنا شدند کہ رقبہ این سرزمین تقریباً ۳۲۰۷۰۰ (سہ میلیون و دوویست ہزار و ہفتاد و ہزار) بودہ است از شمال تا جنوب طول این کشور ۳۲۰۰ (سی و دو ہزار) کیلومیتر و از مغرب تا مشرق ۲۹۰۰ کیلومیتر (k.M) پیمودہ شدہ است۔

پست و ہشت ریاست در ہند وجودی دارد کہ ہمہ آنها دارای کشت افزون تر از یک دیگر شناختہ شدہ است در



شمال این گہوارہ دانش کورہای چین و نیپال و بوتان و در مغرب آن پاکستان و در جنوب شری لنکا و در مشرق مرزهای بنگلادیش و جود دارد۔  
 آنها نیز از رسمہای جامعہ ہندی و ثقافت مشترک ہندو اسلامی آشنائی  
 یافتند۔ سپس این دو سیاح تازی از جغرافیائی ہند و فرهنگ این سرزمین  
 آشنائی یافتہ رہ سپار کشور خودشان شدند۔

راہنمائی:

اسم مصدر یا حاصل مصدر:

حاصل مصدر یا اسم مصدر اسم مشتق کی ایک قسم ہے، اسم مصدر یا حاصل مصدر وہ اسم مشتق ہے جو مصدر کے معنی کے حاصل کو بیان کرے۔ اسم مصدر مصادر سے ہی مشتق ہوتے ہیں۔

چند مصادر اور ان سے بنے حاصل مصدر:

آرام	(آرام کرنا)	آرامیدن
خواہش	(چاہنا)	خواستن
آغاز	(شروع کرنا)	آغازیدن
پیمائش	(نانپنا)	پیوودن
کشش	(کھینچنا)	کشیدن
پرشش	(پوچھنا)	پرسیدن
جستجو	(ڈھونڈنا)	جستن
آرائش	(سجانا)	آراستن



## مشکل الفاظ کے معانی:-

معانی	الفاظ
گھومنے والا، تفریح کرنے والا	سیاح
عربی یعنی عرب نسل سے متعلق	تازی
مرکز	گہوارہ
علم و حکمت	دانش
واقفیت حاصل کرنا، جان پہچان ہونا	آشنائی یافتن
سجاوٹ	آرائش
خوبصورتی	زیبائش
اتر	شمال
دکھن	جنوب
پچھتم	مغرب
پورب	مشرق
ناپ	پیمائش
اٹھائیس (۲۸)	ہفت و ہشت
جتنی لمبائی اسی قدر چوڑائی	مربع
ملک	کشور
بڑا ادارہ، سماج، معاشرہ	جامعہ
روانہ ہو گئے	رہ سپارشدند

## تمرین:

- ۱- ہندوستان کا جغرافیہ پانچ جملوں میں بیان کیجئے۔
- ۲- ہندوستان کے چاروں طرف کون کون سے ممالک واقع ہیں ان کے نام لکھئے
- ۳- ہندوستان کے جغرافیہ کو جاننے کے لئے سیاح آئے تھے اور کیا لے کر گئے؟
- ۴- اسم مصدر کی تعریف کیجئے اور مثالیں دیجئے۔
- ۵- درج ذیل مصادر سے اسم مصدر (حاصل مصدر) بنائیے۔  
آراستن      جستن      خواستن  
پیودن      جنیدن      آغازیدن
- ۶- درج ذیل الفاظ کے معنی لکھئے۔

شمال، جنوب، مشرق، مغرب، کشور، پیمائش، جامعہ، دانش، گہوارہ

۷- درج ذیل اردو جملوں کا فارسی میں ترجمہ کیجئے۔

- ہمارا وطن ہندوستان ہے۔      گنگا بڑی ندی ہے۔      ہمالیہ سب سے اونچا پہاڑ ہے۔  
قرآن مجید خدا کی آخری کتاب ہے۔      یہ کتاب رمضان المبارک میں اتری تھی۔  
دہلی ہندوستان کی راجدھانی ہے۔





درس ہفدہم (۱۷)

## فصلہائے ایران و ہند



(فعل اخباری)

در ایران چہارتا فصل بہ شامی روند، آنہا بنام فصل بہار و فصل تابستان و فصل زمستان و فصل پاییز یا خزان معروف است۔ اتنا فصل باران یا برشکال در ایران وجود ندارد۔ ماہ ہای فروردین و اردی بہشت و خرداد مانند ہند فصل بہار ایران شمرہ می شود، در بہار ہوا کم کم گرم می شود و درختہا پُر از برگہای تازہ و شگوفہ ہای شود۔ عید نوروز، روز اول ماہ فروردین و فصل بہار ایران می باشد۔

پس از فصل بہار در ایران مانند ہند فصل تابستان می آید تیر و مرداد و شہریور ماہہای فصل تابستان است۔ در تابستان ہوا گرمتر می شود۔ در فصل تابستان و استان و ادارہ ہای علمی ایران تعطیل می شود در این فصل بسیار از میوہ ہای یافت می شود۔ گذشتہ از فصل تابستان فصل پاییز یا فصل خزان مانند ہند در ایران می آید۔ ماہ ہای نام مہر و آبان و آذر در شمار فصل پاییزی آید۔ در پاییز برگہای درختان زرد می شود و ریزد۔ بسیاری از کشتاورزان درین فصل گندم و جوی کارند روز

اول ماہ مہر و بہستان ہا در ایران بازمی شود۔

در ہند پس از فصل تابستان فصل برشگال یا فصل باران می آید ولی در ایران فصل زمستان می آید۔ ماہبہای دی

و بہمن و اسفند در فصل زمستان بشمار می آید۔ درین فصل

آفتاب نرم و خوشگوار می شود و در بعضی جاہا دبستان بستہ می

شود۔ در ایران در زمستان باران و برف می بارد۔



### فعل اخباری:

فارسی کے جملہ خبریہ میں جب کوئی فعل اس طرح آئے کہ

اس سے کوئی خبر معلوم ہو تو اسے فعل اخباری کہتے ہیں۔ واضح

ہو کہ فعل لازم اور فعل متعدی دونوں ہی فعل اخباری ہوتے

ہیں جیسے: آفتاب برآمد (سورج طلوع ہوا) احمد انبہ خورد۔

(احمد نے آم کھایا) محمود خوابید۔ (محمود سو گیا)

### مشکل الفاظ کے معانی:

#### معانی

موسم

گرمی کا موسم

جاڑے کا موسم

پت جھڑکا موسم

لیکن

بارش

برسات

طرح

#### الفاظ

فصل

تابستان

زمستان

پائیز

اتنا

باران

برشگال

مانند



زیادہ گرم	گر متر
اسکول	دبستان
چھٹی	تعطیل
پھل	میوہ
پتا	برگ
پیلا	زرر
کسان	کشاورز
گیہوں	گندم
کھلتا ہے	بازی شود
پت جھڑ	خزان

تمرین:

۱- ایران میں کتنے موسم ہوتے ہیں ان کے نام لکھئے۔

۲- شش سال کے مہینوں کے نام لکھئے۔

۳- گرمی کے موسم میں ایران میں کون سے مہینے ہوتے ہیں؟

۴- فعل اخباری کی تعریف کیجئے اور مثال دیجئے۔

۵- خوردن مصدر سے ماضی شکیہ کی گردان لکھئے۔

۶- درج ذیل الفاظ کے معانی لکھئے۔

مانند	برشگال	تعطیل	میوہ
برگ	کشاورز	گندم	

۷- درج ذیل اقتباس کا اردو میں ترجمہ کیجئے

در ایران چهار فصل بشماری رود۔ آنہارا بہ نام فصل بہار و فصل تابستان و فصل زمستان و فصل پاییزی گویند۔ اما فصل باران در ایران نمی شود۔ در ہند پس از فصل تابستان فصل برشگالی آید۔ بسیاری از کشاورزان در فصل پاییز گندم و جوی کارند۔



درس ہیڈ دہم (۱۸)

## حکایات گلستان

(۱) حکایت :-

لقمان را گفتند ادب از کہ آمونختی؟ گفت! از بی ادبان، ہر چہ از ایشان در نظر من ناپسند آمد از آن پرهیز کردم

(۲) حکایت :-

یکی از صالحان بخواب دید بادشاہی را در بہشت و پارسائی را در دوزخ۔ پرسید کہ موجب درجات آن چیست و سبب درجات آن چہ کہ مردم بخلاف آن می پندارند۔ ندا آمد کہ این پادشاہ بہ ارادت درویشان در بہشت است۔ و این پارسا بتقرب پادشاہان در دوزخ۔

(۳) حکایت :-

دزدی بخانہ پارسائی درآمد چندان کہ طلب کرد چیزی نیافت۔ دل تنگ شد۔ پارسا را خبر شد۔ گیمی کہ بر آن خفتہ بود۔ در راہ دزدانداخت تا محروم نشود۔

راہنمائی:

شامل نصاب تینوں حکایتیں شیخ سعدی شیرازی کی شہرہ آفاق تصنیف ”گلستان“ سے ماخوذ ہیں۔ فارسی ادب کی تاریخ میں شیخ سعدی کی شخصیت ایک چمکدار تارے کی طرح ہے۔ سعدی شیرازی ہمہ جہت شخصیت کے مالک تھے



وہ بیک وقت فارسی کے قادر الکلام شاعر بھی تھے اور ایک صاحب طرز نثر نگار بھی، اس کے علاوہ اپنے وقت کے صاحب نسبت صوفی بھی۔ سعدی کی فارسی شاعری کا مجموعہ ”کلیات سعدی“ اور ایک مثنوی ”بوستان“ ہے۔ گلستان سعدی ایک ایسی کتاب ہے جو نظم ملی ہوئی نثر ہے۔ گلستان میں سعدی نے انسان کی عملی زندگی سے متعلق بہت ساری کارآمد باتیں حکایتوں کی شکل میں پیش کی ہیں بعض حکایات تو ایسی ہیں جن کے چند فقروں میں ہی بہت بڑی بات کہہ گئے ہیں۔ شامل نصاب حکایات اسی سلسلے کی ایک کڑی ہیں، یہی وجہ ہے کہ گلستان کو عالمی ادب میں اہم مقام حاصل ہے۔

### مشکل الفاظ کے معانی:

معانی	الفاظ
واقعہ، کہانی (حکایت کی جمع)	حکایات
کون، کس	کہ
تو نے سیکھا	آموختی
جو کچھ	ہرچہ
یہ لوگ	ایشان
اس سے	ازان (از+آن)
نیک لوگ (صالح کی جمع)	صالحان
وجہ	موجب
متمنی، پرہیزگار	پارسا
کیا ہے؟	چہست (چہ+است=چہست)
بڑے درجے یا تترلی	درکات
آواز	ندا
فقیر	درویش
چور	دزد
قربت سے	بمقرب

کلمہ  
چندان کہ  
دل تنگ شد

کبیل  
جتنا کہ  
مایوس ہوا

### مشقی سوالات:

۱- شیخ سعدی کی شخصیت سے اپنی واقفیت کا اظہار کیجئے۔

۲- کتاب ”گلستان“ کے بارے میں پانچ جملے لکھئے۔

۳- نصاب میں شامل حکایتوں میں دوسری حکایت کا مفہوم لکھئے۔

۴- بے ادبوں سے ادب سیکھنے کا مطلب کیا ہے؟

۵- چور کے ساتھ پارسا نے کیا سلوک کیا؟

۶- قوسین میں دیئے گئے الفاظ سے خالی جگہوں کو بھریئے:

لقمان را..... کہ ادب از کہ.....، گفت! از.....

ہر چہ از ایشان در..... ناپسند آمد..... کردم

(نظم، آموختی، گفتند، بی ادبان، ازان)

۷- درج ذیل فارسی جملوں کے اردو میں ترجمہ کیجئے؟

دزدی بخانہ پارسائی درآمد چندان کہ طلب کرد چیزی نیافت دل تنگ شد

پارسا را خبر شد۔ گھمی کہ بر آن خفته بود در را و دزدانداخت تا محروم نشود۔

۸- قوسین میں دیئے گئے الفاظ سے صحیح جواب چن کر لکھئے!

(الف) کی از..... بخواب دید (صالحان، ناصحان)

(ب) دزدی بخانہ..... درآمد (پادشاہی، پارسائی)

(ج) چندان کہ طلب کرد..... نیافت (چیزی، دولتی)

(د) گھمی کہ..... خفته بود (در آن، بر آن)





درس نوزدهم (۱۹)

## برزویہ



(آشباتی فعل)

برزویہ پزشک ایران بود۔ در حدود ہزار و چار صد و پنجاہ سال پیش زندگی می کرد۔ او در زمان انوشیروان عادل زیست، انوشیروان یکی از بزرگترین پادشاهان ایران بوده است۔  
 انوشیروان برزویہ را بہ ہند فرستاد تا کتابہای پزشکی و اخلاقی و دیگر را بہ ایران بیاورد۔ برزویہ چند کتابہا آورد۔  
 یکی از آنہا کتاب ”کلیلہ و دمنہ“ امروزہ بودہ است۔ برزویہ این کتاب را بہ زبان پهلوی ترجمہ کرد۔ و عبداللہ بن المقفع از پهلوی بہ زبان عربی ترجمہ کرد۔ سپس از زبان عربی بہ زبان فارسی ترجمہ شدہ۔



راہنمائی:

فعل مثبت:

اس فعل کو کہتے ہیں کہ جس سے کسی کام کے ہونے یا کرنے کی خبر معلوم ہو جیسے: زید قلم آورد۔ من آب خوردم۔ ان دونوں فقروں میں سے پہلے فقرہ میں زید کے قلم لانے کا اقرار ہے اور دوسرے فقرے میں میرے پانی پینے کا اقرار ہے اس لئے ”آورد“ اور ”خوردم“ قواعد کے اعتبار سے فعل مثبت ہیں۔

چند مصادر سے افعال اثباتی:

ماضی مطلق واحد غائب	آمد	(آنا)	آمدن
ماضی قریب واحد غائب	رفتا است	(جانا)	رفتن
” ماضی بعید	کرده بود	(کرنا)	کردن
” ماضی نا تمام	می گفت	(کہنا)	گفتن
” ماضی شکلیہ	شنیده باشد	(سننا)	شنیدن
” ماضی شرطی	گرفتی	(لینا، پکڑنا)	گرفتن

مشکل الفاظ کے معانی:

معانی	الفاظ
نوشیروان کے دربار کا مشہور حکیم و دانشور	بزرگ
طیب یا معالج	پزشک
لگ بھگ، تقریباً	در حدود
پچاس	پنجاہ



پیش	آگے، پہلے
عادل	انصاف ور
بزرگترین	(بزرگ + ترین) سب سے بڑا
فرستاد	بھیجا
پزشکی	حکمت، طبابت
کلیلہ و دمنہ	فارسی کی ایک مشہور اخلاقی کتاب کا نام ہے، جو سنسکرت زبان کی کتاب پنج تنز کا ترجمہ ہے
پہلوی	ایران قدیم کی زبان کا نام ہے
سپس	اس کے بعد
زندگی می کرو	زندگی گزارتا تھا

### تمرین:

- ۱- نوشیرواں کے بارے میں چند جملے لکھئے۔
- ۲- بزرویہ کون تھا، وہ ہندوستان کیوں آیا تھا؟
- ۳- کلیلہ و دمنہ کا موضوع کیا ہے اور یہ کس کتاب کا ترجمہ ہے؟
- ۴- فعل اثباتی کی تعریف کیجئے اور مثال دیجئے۔
- ۵- نوشتن مصدر سے ماضی بعید معروف کی گردان لکھئے۔
- ۶- درج ذیل الفاظ کے معانی لکھئے۔

پزشک	پنجاہ	پیش
سپس	عادل	حدود

### ۷- درج ذیل فارسی جملے کا اردو میں ترجمہ کیجئے

- بزرویہ پزشک ایران بود۔ در حدود ہزار و چہار صد و پنجاہ سال پیش زندگی می کرد۔  
 اور زمان نوشیروان عادل بود۔ نوشیروان یکی از بزرگترین بادشاہان ایران بودہ است۔



# درس ہستم (۲۰)

## درخت



### (افعال منفی و اثباتی)

من چہستم کہ بی من	دنیا صفا ندارد
ہر جا کہ من نہاںم	آب و ہوا نہ ندارد
از خاک درمی آئیم	یک تن ہزار ہا دست
انگشت ہای پائیم	پیش از ہزار ہا است
پائیم بہ سینہ خاک	دستم بر آفتاب است
در این جہان خورام	خاک و ہوا و آب است
ہم جان آدمی زاد	ہم شادی زمینم
باختری و شادی	آبادی زمینم

(محمود کیانوش)



راہنمائی:

### فعل منفی اور فعل اثباتی:

جس فعل سے کسی کام کے کرنے یا ہونے کی خبر معلوم نہ ہو اسے فعل منفی کہتے ہیں۔  
جس فعل سے کسی کام کے کرنے یا ہونے کی خبر معلوم ہو اسے فعل اثباتی کہتے ہیں جیسے 'داشت' (اس نے رکھا)  
خورد (اس نے کھایا) داشت اور خورد فعل اثباتی ہیں۔ 'نداشت' (اس نے نہیں رکھا) نخورد (اس نے نہیں کھایا) اس  
میں نداشت اور خورد فعل منفی ہیں۔

### فعل منفی بنانے کا قاعدہ:

کوئی بھی فعل اپنے آپ میں فعل اثباتی ہوتا ہے۔ فعل اثباتی کے شروع میں 'ن' جوڑ دینے سے وہ منفی بن جاتا  
ہے۔ جیسے اوپر کی مثالوں میں داشت سے نداشت اور خورد سے نخورد وغیرہ۔

### مشکل الفاظ کے معانی:

معانی	الفاظ
میں کیا ہوں	من چہستم
صفائی	صفا
نہیں رکھتا ہے	ندارد
جس جگہ کہ	ہر جا کہ
مٹی	خاک
جسم، تن	تن
انگلی	انگشت
پاؤں	پا
اس دنیا میں	درین جہان

آدمی کا بچہ، انسان

آدمیزاد

خوشی

خڑمی

خوشی

شادی

## تمرین:

- ۱- اس نظم میں شاعر کیا کہنا چاہتا ہے مختصراً لکھئے۔
- ۲- درختوں کی ماحولیاتی اہمیت بیان کیجئے۔
- ۳- اس نظم کے شاعر کا نام بتاتے ہوئے اشعار کی تعداد بتائیے۔
- ۴- فعل منفی اور فعل مثبت کی تعریف کیجئے اور مثالیں دیجئے۔
- ۵- درج ذیل الفاظ کے معنی لکھئے۔

ہر جا کہ      من چھستم      آدمیزاد      شادی  
انگشت      تن





درس بیست و یکم (۲۱)

## ماه های قمری اسلامی و شمسی ایرانی (پارسی)



### ماه های قمری سال اسلامی:

- |                 |                                |                |                              |
|-----------------|--------------------------------|----------------|------------------------------|
| (۱) محرم        | (۲) صفر                        | (۳) ربیع الاول | (۴) ربیع الثانی (ربیع الآخر) |
| (۵) جمادی الاول | (۶) جمادی الثانی (جمادی الآخر) | (۷) رجب        | (۸) شعبان                    |
| (۹) رمضان       | (۱۰) شوال                      | (۱۱) ذیقعدہ    | (۱۲) ذی الحجہ                |

محرم نخستین ماه قمری است - بتاریخ دهم این ماه حضرت امام حسین علیه السلام در میدان کربلا شهادت یافت - ماه ربیع الاول ماه سوم هجری است درین ماه حضرت محمد صلی الله علیه وسلم در شهر مکه متولد شد - ماه رمضان نهم ماه قمری است در ماه

رمضان روزه داشتن فرض است یکم شوال روز عید الفطر است - شوال ماه دهم سال قمری است، ذی الحججه ماه دوازدهم سال هجری است روزه ذی الحججه روز عید الفطر یا عید قربان است -

### ماه های شمسی سال ایرانی (پارسی)

فروردین	اردی بهشت	خرداد	تیر
مرداد	شهریور	مهر	آبان
آذر	دی	بهمن	اسفند

ماه های سال شمسی ایران در معتقدان دین زردشتی رواج دارد - در سال شمسی چهار فصل می شود و هر فصل سه ماه دارد - هر سه ماه فصل بهار و دو ماه تابستان می و یک روز دارد و شش ماه دیگر دارای سی روزه است ولی ماه آخرین سال شمسی بنام اسفند دارای بیست و هشت یا بیست و نه روز است در جدول زیرین این را شرح داده شده است -

فصل	شمار	ماه	روز	ماهی انگلیسی
بهار Spring	۱	فروردین	۳۱ دن	۲۱ مارس (مارچ) تا ۲۰ آوریل (اپریل)
	۲	اردی بهشت	۳۱ دن	۲۱ آوریل (اپریل) تا ۲۱ می (می)
	۳	خرداد	۳۱ دن	۲۲ می (می) تا ۲۱ ژوئن (جون)
تابستان Summer	۴	تیر	۳۱ دن	۲۲ ژوئن (جون) تا ۲۲ ژوئیه (جولائی)
	۵	مرداد	۳۱ دن	۲۳ ژوئیه (جولائی) تا ۲۲ اگوست (اگست)
	۶	شهریور	۳۰ دن	۲۳ اگوست (اگست) تا ۲۲ سپتامبر (سپتمبر)
خزان Autumn	۷	مهر	۳۰ دن	۲۳ سپتامبر تا ۲۲ اکتبر (اکتوبر)
	۸	آبان	۳۰ دن	۲۳ اکتبر تا ۲۱ نوامبر (نومبر)
	۹	آذر	۳۰ دن	۲۲ نوامبر تا ۲۱ دسامبر (دسامبر)
زمستان Winter	۱۰	دی	۳۰ دن	۲۲ دسامبر تا ۲۱ ژانویه (جنوری)
	۱۱	بهمن	۳۰ دن	۲۲ ژانویه تا ۲۰ فوریه (فروری)
	۱۲	اسفند	۳۰ دن	۲۱ فوریه تا ۲۰ مارس (مارچ)



## راہنمائی:-

قمری مہینوں کو ہجری مہینے بھی کہتے ہیں زمین کے چاروں طرف چاند کے گردش کرنے کی وجہ سے ان مہینوں کو قمری مہینوں کے نام سے موسوم کیا گیا ہے ہجری سنہ کا آغاز حضور صلی اللہ علیہ وسلم کی مکہ سے مدینہ منورہ ہجرت کے واقعے سے ہوتا ہے۔ اسلام میں ہجری مہینوں کی اپنی ایک مذہبی اہمیت ہے اس لئے کہ اسلام کے پیشتر ارکان کا انھما چاند کے طلوع و غروب پر ہے۔



ایران میں قمری سن اور شمسی سن دونوں رائج ہیں قمری سن کا استعمال زیادہ تر سرکاری حیثیت سے ہوتا ہے۔ لیکن شمسی سن ایرانیوں کی قدیم تہذیبی شناخت کی علامت ہے زرتشتی مذہب میں شمسی سن کو ایک خاص مذہبی اہمیت حاصل ہے، شمسی

سن کے ہر مہینے میں زرتشتیوں کے یہاں کوئی نہ کوئی تیوہار اور جشن منایا جاتا ہے۔ جشن نوروز اور جشن سدہ اسی سلسلے کی اہم کڑی ہیں۔


## مشکل الفاظ کے معانی:

معانی	الفاظ
مہینہ	ماہ
(قوم کی جمع) ایک نسل کے لوگ یا ایک ملک کے لوگ	اقوام
موسم	فصل
دن	روز
۳۰ (تیس)	سی
لیکن	ولی

آخرین	سب سے آخر
قمر	چاند
متولد شد	پیدا ہوئے
نخستین	سب سے پہلے
جدول	(چارٹ) خاکہ

### مشقی سوالات:

- ۱- قمری مہینوں کا آغاز اور تعلق کہاں سے ہے؟
- ۲- قمری مہینوں کے نام لکھیں۔
- ۳- شمسی مہینوں کے نام لکھیں۔
- ۴- قمری مہینوں کی مذہبی اہمیت بیان کیجئے۔
- ۵- ایران میں موسم بہار کن مہینوں میں آتا ہے اور کب سے کب تک رہتا ہے۔
- ۶- شمسی مہینوں کی مذہبی اہمیت بیان کیجئے۔
- ۷- قمری اور شمسی مہینوں کا فرق واضح کیجئے۔





# وَنَدے مَاتَرَم

سُجْلَامِ سَفْلَامِ مَلِ تِجِ شَتِيلَامِ،

شَسْئے - شِيَامِ لَامِ مَاتَرَمِ

وَنَدے مَاتَرَمِ !!

شُوبْهَر - جِيوتَسْنَا - پِلْکَت - يَامِينِيْمِ،

پُھَل - کُو سُوْمِت - دُرْمِ دَل - شُو بھِينِيْمِ

سُو ہَا سَنِيْمِ، سُو مَدْطُرِ بھَا شِينِيْمِ،

سُو کھَدَا مِ، وَر دَا مِ، مَاتَرَمِ !!

وَنَدے مَاتَرَمِ !!





# SEEMA-E-FARSI

Class-VII



## قومی ترانہ

جن گن من ادھینایک جیہ ہے  
بھارت بھاگیہ ودھاتا !  
پنجاب سندھو گجرات مراٹھا  
دراوڑ اُتکل بنگ !  
وندھیہ ہماچل یما گنگا  
اُچھل جل دھی ترنگ !  
تو شہ نامے جاگے،  
تو شہ آشش ماگے،  
گاہے توجے گاتھا !  
جن گن منگل ذایک جیہ ہے  
بھارت بھاگیہ ودھاتا !  
جیہ ہے، جیہ ہے، جیہ ہے،  
جیہ جیہ جیہ، جیہ ہے !



शैक्षिक सत्र-2011-12

सिमा-ए-फ़ारसी वर्ग-7

निःशुल्क वितरण हेतु




आवरण मुद्रण : मे० माँ भगवती प्रेस, पटना-13 द्वारा मुद्रित



درس چہارم (۱۴)

## نوحہ بلبلان بر جدائی دوست



(فعل مستقبل مجہول)

مستقم		حاضر		غائب	
جمع	واحد	جمع	واحد	جمع	واحد
آوردہ خواہم شد	آوردہ خواہم شد	آوردہ خواہید شد	آوردہ خواہی شد	آوردہ خواہند شد	آوردہ خواہد شد
آوردہ خواہم شد	آوردہ خواہم شد	آوردہ خواہید شد	آوردہ خواہی شد	آوردہ خواہند شد	آوردہ خواہد شد
ہم سب لائے جائیں گے	میں لایا جاؤنگا	تم سب لائے جاؤ گے	تو لایا جائے گا	وہ سب لائے جائیں گے	وہ لایا جائے گا

چند بلبلان بردختی باز بیہمی کردند کہ صیاد آمدہ از آنہا یکی را گرفتہ در قفس انداختہ با خود برد بلبلہای دیگر از این ماجرا غمگین شدہ، قیاس می کردند کہ صیاد نوای مارا ہم چطور در قفس خواہد انداخت خواہند کرد پس دوست من را ازین ویرانہ بآبادی آوردہ خواہد شد۔ پس از ساعتی بچہ ہا بگر قفس باز بیہا خواہند کرد۔ پس دوست من چیزی خورانیہ خواہد شد۔ اگر چہ در قفس ہمہ چیز ہای ضرورت مہیا کنانیہ خواہد شد۔ اما دوست ہا و این چمن زار ہا را ندیدہ بر خود ملامت خواہد کرد و از آزادی محروم ماندہ از آواز ہای خویش صیاد را رنجیدہ نہ خواہد کرد۔ پس ہم نوایان این بلبل بیت ذیل مولانا روم را خواندہ پریند۔

”ہر کسی کو دور ماند از اصل خویش“

باز جوید روزگار وصل خویش

### مستقبل مجهول بنانے کا قاعدہ:

یہ ہے کہ مصدر کے آخری ”ن“ کو گرا کر ”ہ“ خواہد شد جوڑ دینے سے فعل مستقبل مجهول کا صیغہ واحد غائب بن جاتا ہے۔ جیسے: آوردن مصدر سے آوردہ خواہد شد (وہ لایا جائے گا) پھر خواہد کے ”ذ“ کو گرا کر بقیہ علامات (ندی، ید، م، یم) جوڑ کر گردان مکمل کرتے ہیں جیسے: آوردہ خواہد شد، آوردہ خواہند شد، آوردہ خواہی شد، آوردہ خواہید شد، آوردہ خواہم شد، آوردہ خواہیم شد۔

### کچھ مصادر اور ان سے بنے فعل مستقبل مجهول

آوردن	(لانا)	آوردہ خواہد شد
خورانیدن	(کھلانا)	خورانیہ خواہد شد
آگاہیدن	(آگاہ کرنا یا باخبر کرنا)	آگاہیدہ خواہد شد



جذبانیدہ خواہد شد	(حرکت دینا)	جذبانیدن
نگاہ داشتہ خواہد شد	(حفاظت کرنا)	نگاہ داشتن

### مشکل الفاظ کے معانی:

معانی	الفاظ
شکارت، رونا پینا	نوحہ
شکاری	صیاد
دوسرا	دیگر
واقعہ	ماجرا
ہم آواز، ساتھی	ہم نوا
قید، پنجرہ	قفس
کس طرح	پہطور (چہ طور)
تیار کرنا، فراہم کرنا	مہیا
دکھی، غمگین	رنجیدہ
اپنی اصل یا بنیاد	اصل خویش
دور ہوا	دردماندہ
اڑ گئے	پریدند

### تمرین:

- ۱- بلبلوں کے ساتھ کیا معاملہ پیش آیا؟
- ۲- شکاریوں نے بلبیل کے ساتھ کیا سلوک کیا؟
- ۳- کروں سے فعل مستقبل مجہول کی گردان لکھئے اور معنی بھی۔

- ۴- فعل مستقبل مجہول بنانے کا قاعدہ لکھئے!
- ۵- سبق میں دوسرے افعال کو ڈھونڈ کر لکھئے۔

۶- درج ذیل الفاظ کے معنی لکھئے۔

چھپور	قفص	صیاد
شادمان	ساعتی	سپس





درس پانزدہم (۱۵)

## سیر مقامات سیاحت بہار



(مقبرہ شیر شاہ)

(اسم مفعول)

حمیدہ و فریدون ہر دو خواہر و برادر بودند و از دہلی بہ سرزمین بہار برای جہانگردی و دیدن مقامات سیاحت بہ  
 اُستان بہار آمدہ بہ ہتل پتارخت گشادند۔ اولین روز آنہا خانہ مدور (گول گھر) را دیدن کردند۔ قیاس بلندی آن  
 کردند بہ سپس دیدن مسجد سگی و گور و دو ارا (عبادت خانہ سیکھا) رفتند۔ سپس باز گشتہ بہ ہتل ماندگار شدند۔ روز دیگر آنہا  
 بہ راجگیر رفتہ مقامات مقدسہ دین بودائی را دیدند۔ روز سوم آنہا بہ بہرام رفتند و آرام گاہ شیر شاہ را دیدند بعد از ان  
 در بارہ اسبن مقبرہ ہشت پہلو کہ بہ سبک تعمیر افغانان ترک ساخته شدہ بود با ہم گفتگو کردند۔  
 روز چہارم آنہا بہ زیارت آرام گاہ شیخ شرف الدین احمد یحییٰ منیری رحمۃ اللہ علیہ بہ شہر بہار شریف رفتہ یک روز

آنجا اقامت کردند۔ پس از این زیارت آنها بہ شہر گیا رفتند و مختلف مراکز معبدہای بودائی (ویہارہا) را در نظر داشتند  
مقامی بنام بوسی رخت سفر بستند۔ آنجا برکوشی بنام مندر اہیل معابد ہندوان و چینہارا دیدہ بہ پتتا باز آمدہ ہر دو برای دہلی  
سفرورزیدند۔

راہنمائی:



اسم مفعول کی تعریف:

اسم مفعول اسم مشتق کی ایک قسم ہے اور یہ  
مصدر سے بنتا ہے۔ جیسے خوردن سے خوردہ  
اس سے مفعولی معنی معلوم ہوتا ہے۔

اسم مفعول بنانے کا قاعدہ:

یہ ہے کہ مصدر کے آخری نون کو گرا کر ”ہ“ جوڑ دینے سے اسم مفعول بن جاتا ہے۔ جیسے خوردن سے خوردہ  
آوردن سے آوردہ۔

چند مصادر اور ان سے بنے اسم مفعول

دیدہ	(دیکھنا)	دیدن
ماندہ	(رہنا)	ماندن
بازگشتہ	(واپس لوٹنا)	بازگشتن
رسیدہ	(پہنچنا)	رسیدن
رسانیدہ	(پہنچانا)	رسانیدن



## مشکل الفاظ کے معانی:-

معانی	الفاظ
ریاست، صوبہ	استان
بہن	خواہر
بھائی	برادر
تفریح کی جگہ	مقام سیاحت
ہوٹل	ہٹل
سفر کا سامان	رخت سفر
اندازہ لگانا	قیاس کردن
بودھ مذہب	دین بودائی
طرز	سبک
مقبرہ	آرامگاہ
اس کے بعد	سپس
عبادت کرنے کی جگہیں، عبادت خانے	معابدھا
وہاں، اس جگہ	آنجا (آن + جا)
پہاڑ	کوہ
سفر اختیار کرنا	سفرورزیدن

## تمرین:

- ۱- بہار کے چند سیاحتی مراکز کے بارے میں چند جملے لکھئے۔
- ۲- بودھ مذہب کے بارے میں پانچ جملے لکھئے۔
- ۳- بہار شریف اور حضرت شرف الدین احمد یحییٰ منیریؒ کے بارے میں لکھئے۔
- ۴- اسم مفعول کی تعریف کیجئے اور مثال دیجئے۔

۵- اسم مفعول بنانے کا قاعدہ لکھئے۔

۶- آوردن مصدر سے ماضی مطلق مجہول کی گردان لکھئے۔

۷- اسم مفعول سے الگ پانچ افعال سبق میں تلاش کر کے لکھئے۔

۸- درج ذیل فارسی جملوں کا اردو میں ترجمہ کیجئے۔

حمیدہ و فریدون ہر دو خواہر و برادر بودند۔ او از دہلی بہ سرزمین بہار برای دیدن مقامات سیاحت آن  
آمدہ و در هتل پتارخت کشادند اولین روز آنہا خانہ مدور (گول گھر) را دیدن کردند و قیاس بلندی آن کردہ۔ بہ دیدن  
مسجد سنگی و گور و دارہ رفتند۔





درس شانزدهم (۱۶)

## جغرافیائی ہند در نظر سیاح خارجی



(اسم مصدر)

دو سیاح تازی برای دیدن گہوارہ دانش و حکمت و آشنائی یافتن از جغرافیائی ہند بہ ہند آمدند۔ اول آنها از مرز ہا و آرائش و زیبائش این سرزمین آشنا شدند کہ رقبہ این سرزمین تقریباً ۳۲۰۷۰۰ (سہ میلیون و دوویست ہزار و ہفتاد و ہزار) بودہ است از شمال تا جنوب طول این کشور ۳۲۰۰ (سی و دو ہزار) کیلومیتر و از مغرب تا مشرق ۲۹۰۰ کیلومیتر (k.M) پیمودہ شدہ است۔

پست و ہشت ریاست در ہند وجودی دارد کہ ہمہ آنها دارای کشت افزون تر از یک دیگر شناختہ شدہ است در



شمال این گہوارہ دانش کورہای چین و نیپال و بوتان و در مغرب آن پاکستان و در جنوب شری لنکا و در مشرق مرزهای بنگلادیش وجود دارد۔  
 آنها نیز از رسمہای جامعہ ہندی و ثقافت مشترک ہندو اسلامی آشنائی یافتند۔ سپس این دو سیاح تازی از جغرافیائی ہند و فرہنگ این سرزمین آشنائی یافتہ رہ سپار کشور خودشان شدند۔

راہنمائی:

اسم مصدر یا حاصل مصدر:

حاصل مصدر یا اسم مصدر اسم مشتق کی ایک قسم ہے، اسم مصدر یا حاصل مصدر وہ اسم مشتق ہے جو مصدر کے معنی کے حاصل کو بیان کرے۔ اسم مصدر مصادر سے ہی مشتق ہوتے ہیں۔

چند مصادر اور ان سے بنے حاصل مصدر:

آرام	(آرام کرنا)	آرامیدن
خواہش	(چاہنا)	خواستن
آغاز	(شروع کرنا)	آغازیدن
پیمائش	(نانپنا)	پیوودن
کشش	(کھینچنا)	کشیدن
پرشش	(پوچھنا)	پرسیدن
جستجو	(ڈھونڈنا)	جستن
آرائش	(سجانا)	آراستن



## مشکل الفاظ کے معانی:-

معانی	الفاظ
گھومنے والا، تفریح کرنے والا	سیاح
عربی یعنی عرب نسل سے متعلق	تازی
مرکز	گہوارہ
علم و حکمت	دانش
واقفیت حاصل کرنا، جان پہچان ہونا	آشنائی یافتن
سجاوٹ	آرائش
خوبصورتی	زیبائش
اتر	شمال
دکھن	جنوب
پچھتم	مغرب
پورب	مشرق
ناپ	پیمائش
اٹھائیس (۲۸)	ہفت و ہشت
جتنی لمبائی اسی قدر چوڑائی	مربع
ملک	کشور
بڑا ادارہ، سماج، معاشرہ	جامعہ
روانہ ہو گئے	رہ سپارشدند

## تمرین:

- ۱- ہندوستان کا جغرافیہ پانچ جملوں میں بیان کیجئے۔
- ۲- ہندوستان کے چاروں طرف کون کون سے ممالک واقع ہیں ان کے نام لکھئے
- ۳- ہندوستان کے جغرافیہ کو جاننے کے لئے سیاح آئے تھے اور کیا لے کر گئے؟
- ۴- اسم مصدر کی تعریف کیجئے اور مثالیں دیجئے۔
- ۵- درج ذیل مصادر سے اسم مصدر (حاصل مصدر) بنائیے۔  
آراستن      جستن      خواستن  
پیودن      جنیدن      آغازیدن
- ۶- درج ذیل الفاظ کے معنی لکھئے۔

شمال، جنوب، مشرق، مغرب، کشور، پیمائش، جامعہ، دانش، گہوارہ

۷- درج ذیل اردو جملوں کا فارسی میں ترجمہ کیجئے۔

- ہمارا وطن ہندوستان ہے۔      گنگا بڑی ندی ہے۔      ہمالیہ سب سے اونچا پہاڑ ہے۔  
قرآن مجید خدا کی آخری کتاب ہے۔      یہ کتاب رمضان المبارک میں اتری تھی۔  
دہلی ہندوستان کی راجدھانی ہے۔





درس ہفدہم (۱۷)

## فصلہائے ایران و ہند



(فعل اخباری)

در ایران چہارتا فصل بہ شامی روند، آنہا بنام فصل بہار و فصل تابستان و فصل زمستان و فصل پاییز یا خزان معروف است۔ اتنا فصل باران یا برشکال در ایران وجود ندارد۔ ماہ ہای فروردین و اردی بہشت و خرداد مانند ہند فصل بہار ایران شمرہ می شود، در بہار ہوا کم کم گرم می شود و درختہا پُر از برگہای تازہ و شگوفہ ہای شود۔ عید نوروز، روز اول ماہ فروردین و فصل بہار ایران می باشد۔

پس از فصل بہار در ایران مانند ہند فصل تابستان می آید تیر و مرداد و شہریور ماہہای فصل تابستان است۔ در تابستان ہوا گرمتر می شود۔ در فصل تابستان و استان و ادارہ ہای علمی ایران تعطیل می شود در این فصل بسیار از میوہ ہا یافت می شود۔ گذشتہ از فصل تابستان فصل پاییز یا فصل خزان مانند ہند در ایران می آید۔ ماہ ہا بنام مہر و آبان و آذر در شمار فصل پاییزی آید۔ در پاییز برگہای درختان زرد می شود و ریزد۔ بسیاری از کشتاورزان درین فصل گندم و جوی کارند روز

اول ماہ مہر و بہستان ہا در ایران بازی شود۔

در ہند پس از فصل تابستان فصل برشگال یا فصل باران می آید ولی در ایران فصل زمستان می آید۔ ماہبہای دی

و بہمن و اسفند در فصل زمستان بشمار می آید۔ درین فصل

آفتاب نرم و خوشگوار می شود و در بعضی جاہا دبستان بستہ می

شود۔ در ایران در زمستان باران و برف می بارد۔



### فعل اخباری:

فارسی کے جملہ خبریہ میں جب کوئی فعل اس طرح آئے کہ

اس سے کوئی خبر معلوم ہو تو اسے فعل اخباری کہتے ہیں۔ واضح

ہو کہ فعل لازم اور فعل متعدی دونوں ہی فعل اخباری ہوتے

ہیں جیسے: آفتاب برآمد (سورج طلوع ہوا) احمد انبہ خورد۔

(احمد نے آم کھایا) محمود خوابید۔ (محمود سو گیا)

### مشکل الفاظ کے معانی:

#### معانی

موسم

گرمی کا موسم

جاڑے کا موسم

پت جھڑکا موسم

لیکن

بارش

برسات

طرح

#### الفاظ

فصل

تابستان

زمستان

پائیز

اتنا

باران

برشگال

مانند



زیادہ گرم	گر متر
اسکول	دبستان
چھٹی	تعطیل
پھل	میوہ
پتا	برگ
پیلا	زرر
کسان	کشاورز
گیہوں	گندم
کھلتا ہے	بازی شود
پت چھڑ	خزان

تمرین:

۱- ایران میں کتنے موسم ہوتے ہیں ان کے نام لکھئے۔

۲- شش سال کے مہینوں کے نام لکھئے۔

۳- گرمی کے موسم میں ایران میں کون سے مہینے ہوتے ہیں؟

۴- فعل اخباری کی تعریف کیجئے اور مثال دیجئے۔

۵- خوردن مصدر سے ماضی شکیہ کی گردان لکھئے۔

۶- درج ذیل الفاظ کے معانی لکھئے۔

مانند	برشگال	تعطیل	میوہ
برگ	کشاورز	گندم	

۷- درج ذیل اقتباس کا اردو میں ترجمہ کیجئے

در ایران چهار فصل بشمارى رود۔ آنبهار اہنام فصل بہار و فصل تابستان و فصل زمستان و فصل پاییزی گویند۔ اما فصل باران در ایران نمی شود۔ در ہند پس از فصل تابستان فصل برشگالی آید۔ بسیاری از کشاورزان در فصل پاییز گندم و جوی کارند۔



درس ہیڈ دہم (۱۸)

## حکایات گلستان

(۱) حکایت :-

لقمان را گفتند ادب از کہ آمونتی؟ گفت! از بی ادبان، ہر چہ از ایشان در نظر من ناپسند آمد از آن پرهیز کردم

(۲) حکایت :-

یکی از صالحان بخواب دید بادشاہی را در بہشت و پارسائی را در دوزخ۔ پرسید کہ موجب درجات آن چیست و سبب درجات آن چہ کہ مردم بخلاف آن می پندارند۔ ندا آمد کہ این پادشاہ بہ ارادت درویشان در بہشت است۔ و این پارسا بتقرب پادشاہان در دوزخ۔

(۳) حکایت :-

دزدی بخانہ پارسائی درآمد چندان کہ طلب کرد چیزی نیافت۔ دل تنگ شد۔ پارسا را خبر شد۔ گیمی کہ بر آن خفتہ بود۔ در راہ دزدانداخت تا محروم نشود۔

راہنمائی:

شامل نصاب تینوں حکایتیں شیخ سعدی شیرازی کی شہرہ آفاق تصنیف ”گلستان“ سے ماخوذ ہیں۔ فارسی ادب کی تاریخ میں شیخ سعدی کی شخصیت ایک چمکدار تارے کی طرح ہے۔ سعدی شیرازی ہمہ جہت شخصیت کے مالک تھے



وہ بیک وقت فارسی کے قادر الکلام شاعر بھی تھے اور ایک صاحب طرز نثر نگار بھی، اس کے علاوہ اپنے وقت کے صاحب نسبت صوفی بھی۔ سعدی کی فارسی شاعری کا مجموعہ ”کلیات سعدی“ اور ایک مثنوی ”بوستان“ ہے۔ گلستان سعدی ایک ایسی کتاب ہے جو نظم ملی ہوئی نثر ہے۔ گلستان میں سعدی نے انسان کی عملی زندگی سے متعلق بہت ساری کارآمد باتیں حکایتوں کی شکل میں پیش کی ہیں بعض حکایات تو ایسی ہیں جن کے چند فقروں میں ہی بہت بڑی بات کہہ گئے ہیں۔ شامل نصاب حکایات اسی سلسلے کی ایک کڑی ہیں، یہی وجہ ہے کہ گلستان کو عالمی ادب میں اہم مقام حاصل ہے۔

### مشکل الفاظ کے معانی:

معانی	الفاظ
واقعہ، کہانی (حکایت کی جمع)	حکایات
کون، کس	کہ
تو نے سیکھا	آموختی
جو کچھ	ہرچہ
یہ لوگ	ایشان
اس سے	ازان (از+آن)
نیک لوگ (صالح کی جمع)	صالحان
وجہ	موجب
متمنی، پرہیزگار	پارسا
کیا ہے؟	چہست (چہ+است=چہست)
بڑے درجے یا تترلی	درکات
آواز	ندا
فقیر	درویش
چور	دزد
قربت سے	بمقرب

کلمہ  
چندان کہ  
دل تنگ شد

کبیل  
جتنا کہ  
مایوس ہوا

### مشقی سوالات:

۱- شیخ سعدی کی شخصیت سے اپنی واقفیت کا اظہار کیجئے۔

۲- کتاب ”گلستان“ کے بارے میں پانچ جملے لکھئے۔

۳- نصاب میں شامل حکایتوں میں دوسری حکایت کا مفہوم لکھئے۔

۴- بے ادبوں سے ادب سیکھنے کا مطلب کیا ہے؟

۵- چور کے ساتھ پارسا نے کیا سلوک کیا؟

۶- قوسین میں دیئے گئے الفاظ سے خالی جگہوں کو بھریئے:

لقمان را..... کہ ادب از کہ.....، گفت! از.....

ہر چہ از ایشان در..... ناپسند آمد..... کردم

(نظم، آموختی، گفتند، بی ادبان، ازان)

۷- درج ذیل فارسی جملوں کے اردو میں ترجمہ کیجئے؟

دزدی بخانہ پارسائی درآمد چندان کہ طلب کرد چیزی نیافت دل تنگ شد

پارسا را خبر شد۔ گھمبی کہ بر آن خفته بود در را و دزدانداخت تا محروم نشود۔

۸- قوسین میں دیئے گئے الفاظ سے صحیح جواب چن کر لکھئے!

(الف) کی از..... بخواب دید (صالحان، ناصحان)

(ب) دزدی بخانہ..... درآمد (پادشاہی، پارسائی)

(ج) چندان کہ طلب کرد..... نیافت (چیزی، دولتی)

(د) گھمبی کہ..... خفته بود (در آن، بر آن)





درس نوزدهم (۱۹)

## برزویہ



(آشباتی فعل)

برزویہ پزشک ایران بود۔ در حدود ہزار و چار صد و پنجاہ سال پیش زندگی می کرد۔ او در زمان انوشیروان عادل زیست، انوشیروان یکی از بزرگترین پادشاهان ایران بوده است۔  
 انوشیروان برزویہ را بہ ہند فرستاد تا کتابہای پزشکی و اخلاقی و دیگر را بہ ایران بیاورد۔ برزویہ چند کتابہا آورد۔ یکی از آنہا کتاب ”کلیلہ و دمنہ“ امروزہ ہست۔ برزویہ این کتاب را بہ زبان پهلوی ترجمہ کرد۔ و عبداللہ بن المقفع از پهلوی بہ زبان عربی ترجمہ کرد۔ سپس از زبان عربی بہ زبان فارسی ترجمہ شدہ۔



راہنمائی:

فعل مثبت:

اس فعل کو کہتے ہیں کہ جس سے کسی کام کے ہونے یا کرنے کی خبر معلوم ہو جیسے: زید قلم آورد۔ من آب خوردم۔ ان دونوں فقروں میں سے پہلے فقرہ میں زید کے قلم لانے کا اقرار ہے اور دوسرے فقرے میں میرے پانی پینے کا اقرار ہے اس لئے ”آورد“ اور ”خوردم“ قواعد کے اعتبار سے فعل مثبت ہیں۔

چند مصادر سے افعال اثباتی:

ماضی مطلق واحد غائب	آمد	(آنا)	آمدن
ماضی قریب واحد غائب	رفتا است	(جانا)	رفتن
” ماضی بعید	کرده بود	(کرنا)	کردن
” ماضی تام تمام	می گفت	(کہنا)	گفتن
” ماضی شکلیہ	شنیده باشد	(سننا)	شنیدن
” ماضی شرطی	گرفتی	(لینا، پکڑنا)	گرفتن

مشکل الفاظ کے معانی:

معانی	الفاظ
نوشیروان کے دربار کا مشہور حکیم و دانشور	بزرگ
طیب یا معالج	پزشک
لگ بھگ، تقریباً	در حدود
پچاس	پنجاہ



پیش	آگے، پہلے
عادل	انصاف ور
بزرگترین	(بزرگ + ترین) سب سے بڑا
فرستاد	بھیجا
پزشکی	حکمت، طبابت
کلیلہ و دمنہ	فارسی کی ایک مشہور اخلاقی کتاب کا نام ہے، جو سنسکرت زبان کی کتاب پنج تنز کا ترجمہ ہے
پہلوی	ایران قدیم کی زبان کا نام ہے
سپس	اس کے بعد
زندگی می کرو	زندگی گزارتا تھا

### تمرین:

- ۱- نوشیرواں کے بارے میں چند جملے لکھئے۔
- ۲- بزرویہ کون تھا، وہ ہندوستان کیوں آیا تھا؟
- ۳- کلیلہ و دمنہ کا موضوع کیا ہے اور یہ کس کتاب کا ترجمہ ہے؟
- ۴- فعل اثباتی کی تعریف کیجئے اور مثال دیجئے۔
- ۵- نوشتن مصدر سے ماضی بعید معروف کی گردان لکھئے۔
- ۶- درج ذیل الفاظ کے معانی لکھئے۔

پزشک	پنجاہ	پیش
سپس	عادل	حدود

### ۷- درج ذیل فارسی جملے کا اردو میں ترجمہ کیجئے

- بزرویہ پزشک ایران بود۔ در حدود ہزار و چہار صد و پنجاہ سال پیش زندگی می کرد۔  
 اور زمان نوشیروان عادل بود۔ نوشیروان یکی از بزرگترین بادشاہان ایران بودہ است۔



درس ہستم (۲۰)

درخت



(افعال منفی و اثباتی)

من چہستم کہ بی من	دنیا صفا ندارد
ہر جا کہ من نہاںم	آب و ہوا نہ ندارد
از خاک درمی آئیم	یک تن ہزار ہا دست
انگشت ہای پائیم	پیش از ہزار ہا است
پائیم بہ سینہ خاک	دستم بر آفتاب است
در این جہان خورام	خاک و ہوا و آب است
ہم جان آدمی زاد	ہم شادی زمینم
باختری و شادی	آبادی زمینم

(محمود کیانوش)



راہنمائی:

### فعل منفی اور فعل اثباتی:

جس فعل سے کسی کام کے کرنے یا ہونے کی خبر معلوم نہ ہو اسے فعل منفی کہتے ہیں۔  
جس فعل سے کسی کام کے کرنے یا ہونے کی خبر معلوم ہو اسے فعل اثباتی کہتے ہیں جیسے 'داشت' (اس نے رکھا)  
خورد (اس نے کھایا) داشت اور خورد فعل اثباتی ہیں۔ 'نداشت' (اس نے نہیں رکھا) نخورد (اس نے نہیں کھایا) اس  
میں نہ داشت اور نخورد فعل منفی ہیں۔

### فعل منفی بنانے کا قاعدہ:

کوئی بھی فعل اپنے آپ میں فعل اثباتی ہوتا ہے۔ فعل اثباتی کے شروع میں 'ن' جوڑ دینے سے وہ منفی بن جاتا  
ہے۔ جیسے اوپر کی مثالوں میں داشت سے نہ داشت اور خورد سے نخورد وغیرہ۔

### مشکل الفاظ کے معانی:

معانی	الفاظ
میں کیا ہوں	من چہستم
صفائی	صفا
نہیں رکھتا ہے	ندارد
جس جگہ کہ	ہر جا کہ
مٹی	خاک
جسم، تن	تن
انگلی	انگشت
پاؤں	پا
اس دنیا میں	درین جہان

آدمیزاد کا بچہ، انسان

آدمیزاد

خوشی

خوشی

خوشی

شادی

## تمرین:

- ۱- اس نظم میں شاعر کیا کہنا چاہتا ہے مختصراً لکھئے۔
- ۲- درختوں کی ماحولیاتی اہمیت بیان کیجئے۔
- ۳- اس نظم کے شاعر کا نام بتاتے ہوئے اشعار کی تعداد بتائیے۔
- ۴- فعل منفی اور فعل مثبت کی تعریف کیجئے اور مثالیں دیجئے۔
- ۵- درج ذیل الفاظ کے معنی لکھئے۔

ہر جا کہ من چھستم آدمیزاد شادی  
انگشت تن





درس بیست و یکم (۲۱)

## ماه های قمری اسلامی و شمسی ایرانی (پارسی)



ماه های قمری سال اسلامی:

- |                 |                                |                |                              |
|-----------------|--------------------------------|----------------|------------------------------|
| (۱) محرم        | (۲) صفر                        | (۳) ربیع الاول | (۴) ربیع الثانی (ربیع الآخر) |
| (۵) جمادی الاول | (۶) جمادی الثانی (جمادی الآخر) | (۷) رجب        | (۸) شعبان                    |
| (۹) رمضان       | (۱۰) شوال                      | (۱۱) ذیقعدہ    | (۱۲) ذی الحجہ                |

محرم نخستین ماه قمری است - بتاریخ دهم این ماه حضرت امام حسین علیه السلام در میدان کربلا شهادت یافت - ماه ربیع الاول ماه سوم هجری است درین ماه حضرت محمد صلی الله علیه وسلم در شهر مکه متولد شد - ماه رمضان نهم ماه قمری است در ماه

رمضان روزه داشتن فرض است یکم شوال روز عید الفطر است - شوال ماه دهم سال قمری است، ذی الحججه ماه دوازدهم سال هجری است روز دهم ذی الحججه روز عید الفطر یا عید قربان است -

### ماه های شمسی سال ایرانی (پاری)

فروردین	اردی بهشت	خرداد	تیر
مرداد	شهریور	مهر	آبان
آذر	دی	بهمن	اسفند

ماه های سال شمسی ایران در معتقدان دین زردشتی رواج دارد - در سال شمسی چهار فصل می شود و هر فصل سه ماه دارد - هر سه ماه فصل بهار و دو ماه تابستان می و یک روز دارد و شش ماه دیگر دارای سی روزه است ولی ماه آخرین سال شمسی بنام اسفند دارای بیست و هشت یا بیست و نه روز است در جدول زیرین این را شرح داده شده است -

فصل	شمار	ماه	روز	ماهی انگلیسی
بهار Spring	۱	فروردین	۳۱ دن	۲۱ مارس (مارچ) تا ۲۰ آوریل (اپریل)
	۲	اردی بهشت	۳۱ دن	۲۱ آوریل (اپریل) تا ۲۱ می (می)
	۳	خرداد	۳۱ دن	۲۲ می (می) تا ۲۱ ژوئن (جون)
تابستان Summer	۴	تیر	۳۱ دن	۲۲ ژوئن (جون) تا ۲۲ ژوئیه (جولائی)
	۵	مرداد	۳۱ دن	۲۳ ژوئیه (جولائی) تا ۲۲ اگوست (اگست)
	۶	شهریور	۳۰ دن	۲۳ اگوست (اگست) تا ۲۲ سپتامبر (سپتمبر)
خزان Autumn	۷	مهر	۳۰ دن	۲۳ سپتامبر تا ۲۲ اکتبر (اکتوبر)
	۸	آبان	۳۰ دن	۲۳ اکتبر تا ۲۲ نوامبر (نومبر)
	۹	آذر	۳۰ دن	۲۲ نوامبر تا ۲۱ دسامبر (دسمبر)
زمستان Winter	۱۰	دی	۳۰ دن	۲۲ دسامبر تا ۲۱ ژانویه (جنوری)
	۱۱	بهمن	۳۰ دن	۲۲ ژانویه تا ۲۰ فوریه (فروری)
	۱۲	اسفند	۳۰ دن	۲۱ فوریه تا ۲۰ مارس (مارچ)



## راہنمائی:-

قمری مہینوں کو ہجری مہینے بھی کہتے ہیں زمین کے چاروں طرف چاند کے گردش کرنے کی وجہ سے ان مہینوں کو قمری مہینوں کے نام سے موسوم کیا گیا ہے ہجری سنہ کا آغاز حضور صلی اللہ علیہ وسلم کی مکہ سے مدینہ منورہ ہجرت کے واقعے سے ہوتا ہے۔ اسلام میں ہجری مہینوں کی اپنی ایک مذہبی اہمیت ہے اس لئے کہ اسلام کے پیشتر ارکان کا انھار چاند کے طلوع و غروب پر ہے۔



ایران میں قمری سن اور شمسی سن دونوں رائج ہیں قمری سن کا استعمال زیادہ تر سرکاری حیثیت سے ہوتا ہے۔ لیکن شمسی سن ایرانیوں کی قدیم تہذیبی شناخت کی علامت ہے زرتشتی مذہب میں شمسی سن کو ایک خاص مذہبی اہمیت حاصل ہے، شمسی

سن کے ہر مہینے میں زرتشتیوں کے یہاں کوئی نہ کوئی تیوہار اور جشن منایا جاتا ہے۔ جشن نوروز اور جشن سدہ اسی سلسلے کی اہم کڑی ہیں۔


## مشکل الفاظ کے معانی:

معانی	الفاظ
مہینہ	ماہ
(قوم کی جمع) ایک نسل کے لوگ یا ایک ملک کے لوگ	اقوام
موسم	فصل
دن	روز
۳۰ (تیس)	سی
لیکن	ولی

آخرین	سب سے آخر
قمر	چاند
متولد شد	پیدا ہوئے
نخستین	سب سے پہلے
جدول	(چارٹ) خاکہ

### مشقی سوالات:

- ۱- قمری مہینوں کا آغاز اور تعلق کہاں سے ہے؟
- ۲- قمری مہینوں کے نام لکھیں۔
- ۳- شمسی مہینوں کے نام لکھیں۔
- ۴- قمری مہینوں کی مذہبی اہمیت بیان کیجئے۔
- ۵- ایران میں موسم بہار کن مہینوں میں آتا ہے اور کب سے کب تک رہتا ہے۔
- ۶- شمسی مہینوں کی مذہبی اہمیت بیان کیجئے۔
- ۷- قمری اور شمسی مہینوں کا فرق واضح کیجئے۔





# وَنَدے مَاتَرَم

سُجْلَامِ سَفْلَامِ مَلِ تِجِ شَتِيلَامِ،

شَسْئے - شِيَامِ لَامِ مَاتَرَمِ

وَنَدے مَاتَرَمِ !!

شُوبْهَر - جِيوتَسْنَا - پِلْکَت - يَامِينِيْمِ،

پُھَل - کُو سُوْمِت - دُرْمِ دَل - شُو بھِينِيْمِ

سُو ہَا سَنِيْمِ، سُو مَدْطُر بھَا شِينِيْمِ،

سُو کھَدَا مِ، وَر دَا مِ، مَاتَرَمِ !!

وَنَدے مَاتَرَمِ !!





# SEEMA-E-FARSI

Class-VII



## قومی ترانہ

جن گن من ادھینایک جیہ ہے  
بھارت بھاگیہ ودھاتا !  
پنجاب سندھو گجرات مراٹھا  
دراوڑ اُتکل بنگ !  
وندھیہ ہماچل یما گنگا  
اُچھل جل دھی ترنگ !  
تو شہ نامے جاگے،  
تو شہ آشش ماگے،  
گاہے توجے گاتھا !  
جن گن منگل ذایک جیہ ہے  
بھارت بھاگیہ ودھاتا !  
جیہ ہے، جیہ ہے، جیہ ہے،  
جیہ جیہ جیہ، جیہ ہے !



शैक्षिक सत्र-2011-12

सिमा-ए-फारसी वर्ग-7

निःशुल्क वितरण हेतु



आवरण मुद्रण : मे० माँ भगवती प्रेस, पटना-13 द्वारा मुद्रित