

مِصْبَاحُ الْعَرَبِيَّةِ

(MISBAH-UL-ARABIA)

الكتاب المدرسي العربي للصف السادس

حصه 1

Class VI



(تیار کردہ: صوبائی کونسل برائے تعلیمی تحقیق و تربیت (S.C.E.R.T) بہار، پٹنہ)

بہار اسٹیٹ ٹکسٹ بک پبلیکیشن لمیٹڈ، پٹنہ

ڈائریکٹر (پرائمری ایجوکیشن) محکمہ تعلیم، حکومت بہار سے منظور
صوبائی کونسل برائے تعلیمی تحقیق و تربیت (SCERT) بہار، پٹنہ کے تعاون سے پورے صوبہ بہار کے لئے

سب کے لئے تعلیمی مہم پروگرام (S.S.A. 2015-16) کے تحت

درسی کتابیں برائے

مفت تقسیم

شائع کی گئیں۔ کتاب کی خرید و فروخت قانوناً جرم ہے۔

© بہار اسٹیٹ ٹکسٹ بک پبلشنگ کارپوریشن، لمیٹڈ، پٹنہ

S.S.A. 2015-16 1,92,877

—: شائع کردہ: —

بہار اسٹیٹ ٹکسٹ بک پبلشنگ کارپوریشن، لمیٹڈ
پاٹھیہ پستک بھون، بدھ مارگ، پٹنہ۔ 800001

بچے پرنٹنگ ورکس، گورہٹ، پٹنہ۔ 800008

(ٹکسٹ کے لئے HPC کا 70GSM سفید Cream wove ڈائری مارک اور سرورق کے لئے HPC کا 130 GSM

دہائٹ ڈائری مارک کاغذ استعمال میں لایا گیا۔) Size: 24x18cm

پیش لفظ

محکمہ تعلیم، حکومت بہار کے فیصلے کے مطابق، اپریل 2009ء سے پہلے مرحلہ میں ریاست کے درجہ IX کے طلباء و طالبات کے لئے نئے نصاب کو نافذ کیا گیا۔ اسی کے تحت تعلیمی سال 2010-11 کے لئے درجہ I، III، VI اور X کی تمام لسانی اور غیر لسانی درسی کتابوں کا نصاب نافذ کیا گیا۔

اس نئے نصاب کے تحت قومی کونسل برائے تعلیمی تحقیق و تربیت (NCERT)، نئی دہلی کے ذریعہ تیار کردہ درجہ X کے حساب (ریاضی) اور سائنس نیز صوبائی کونسل برائے تعلیمی تحقیق و تربیت (SCERT)، بہار، پٹنہ کے ذریعہ تیار کردہ درجہ I، III، VI اور X کی تمام درسی کتابیں بہار اسٹیٹ ٹکسٹ بک پبلسٹنگ کارپوریشن لمیٹڈ کی جانب سے سرورق کی ڈیزائننگ کر کے شائع کی گئیں۔ اس سلسلے کی کڑی کو آگے بڑھاتے ہوئے تعلیمی سال 2011-2012 کے لئے درجہ II، IV اور VII کی نئی درسی کتابیں صوبے کے طلباء و طالبات کے لئے فراہم کی گئیں اور تعلیمی سال 2012-13 کے لئے درجہ V اور VIII کی نئی کتابیں دستیاب کرائی گئیں۔ ساتھ ہی ساتھ درجہ II، IV اور VII کی کتابوں کا نیا ترمیم و اضافہ شدہ ایڈیشن بھی اسی سال ایس سی ای آر ٹی، بہار، پٹنہ کے تعاون سے شائع کیا گیا!

ریاست بہار میں معیاری اسکولی تعلیم کے لئے معزز وزیر اعلیٰ، بہار جناب جیتن رام مانجھی، وزیر تعلیم جناب برٹن پٹیل اور محکمہ تعلیم کے پرنسپل سکریٹری، جناب آر۔ کے۔ مہاجن کی رہنمائی کے تحت ہم تہہ دل سے شکر گزار ہیں۔ این سی ای آر ٹی، نئی دہلی اور ایس سی ای آر ٹی، بہار، پٹنہ کے ڈائریکٹر صاحبان کے بھی ممنون ہیں، جن کا بیش قیمت تعاون ہمیں ملا۔

بہار اسٹیٹ ٹکسٹ بک پبلسٹنگ کارپوریشن لمیٹڈ طلباء، سرپرستوں، معلموں نیز ماہرین تعلیم کے تبصروں اور مشوروں کا ہمیشہ خیر مقدم کرے گا، تاکہ ریاست کو ملک کے تعلیمی شعبہ میں بلند مقام حاصل ہو سکے۔

دلپ کمار I.T.S.

مینیجنگ ڈائریکٹر

بہار اسٹیٹ ٹکسٹ بک پبلسٹنگ کارپوریشن، لمیٹڈ

ابتدائیہ

درجہ ششم کے طالب علموں کے لیے عربی زبان کی درسی کتاب مصباح العربیہ پیش کرتے ہوئے ہمیں یجد مسرت ہو رہی ہے۔ اس کی ایک خاص وجہ یہ ہے کہ ایک ایسے دور میں جب زبانوں کی تدریس و تعلیم عمومی طور پر کمزور ہو رہی ہے اور خاص طور پر ہمارے ملک اور ریاست میں عربی کی تدریس کا رواج کمتر ہوتا جا رہا ہے۔ ایسی فضا میں عربی کی نصابی کتاب کی تیاری اور اس کی اشاعت فی الواقع اطمینان اور مسرت کی بات ہے۔

یہ بات سمجھوں پر واضح ہے کہ آج تدریس و تعلیم کا طریقہ پہلے کے مقابلے میں بہت کچھ بدل چکا ہے۔ جدید تجربات و آلات نے ہمیں نئے شعور سے متعارف کرایا ہے۔ کم عمر کے بچوں اور نوجوانوں کے معیار آگہی میں بھی نئی ایجادات و انکشافات نے ایک غیر معمولی انقلاب پیدا کر دیا ہے، اس لیے حصول علم کے اکثر پرانے وسائل اذکار رفتہ اور فرسودہ ہو چکے ہیں۔ لازمی طور پر اس کا اثر درسی کتابوں کے اسباق پر بھی ظاہر ہونا چاہیے۔

ہمارے نظام تعلیم میں عربی زبان کی تدریس کا سلسلہ درجہ ششم سے شروع ہوتا ہے۔ ظاہر ہے کہ اس سطح پر طلبہ کو زبان کے مبادی اور ابتدائی امور سے واقف کرایا جاتا ہے۔ اسماء و افعال، ضمیر، مضاف، مضاف الیہ اور قواعد کے دوسرے بنیادی مسائل سے روشناس کراتے ہوئے رفتہ رفتہ مربوط نگارشات تک انھیں پہنچانے کا عمل تدریجی فرم ہونا چاہیے اور طلبہ کے معیار فہم کے عین مطابق بھی۔

پیش نظر کتاب مصباح العربیہ میں زبان اور قواعد کے جن امور سے متعارف کرایا جا رہا ہے ان میں اس بات کا خیال رکھا گیا ہے کہ یہ تمام امور صرف ابتدائی واقفیت کے لیے چھوٹے بچوں کے لیے محدود رکھے

جائیں۔ ان مسائل اور امور کی توسیعی آگہی آگے کے درجات میں ہوگی۔
اس کتاب کے مختلف اسباق میں مثالوں کی تشکیل اور تصویروں میں اس نکتے کا بھی خیال رکھا گیا ہے کہ
طلباء اردگرد کے عام مشاہدوں سے فائدہ اٹھا سکیں۔ اس طریقے سے بچوں میں تفہیم کا تناسب بڑھ جاتا ہے۔
مجھے اُمید ہے کہ جس مقصد سے اس کتاب کی ترتیب دی گئی ہے اور جو طریقہ کار اپنایا گیا ہے اس سے
ہمارے مدرسین اور طلباء دونوں مطمئن ہو سکیں گے۔

حسن وارث

ڈائریکٹر

صوبائی کونسل برائے تعلیمی تحقیق و تربیت (SCERT)

بہار (پٹنہ)

زیر سرپرستی

- | | |
|------------------------|--|
| ☆ جناب رابل سنگھ | اسٹیٹ پروجیکٹ ڈائریکٹر بہار ایجوکیشن پروجیکٹ کونسل، پٹنہ |
| ☆ جناب حسن وارث | ڈائریکٹر ایس ای آر ٹی، پٹنہ |
| ☆ جناب قاسم خورشید | صدر لیٹکو ہجر، ڈپارٹمنٹ، ایس ای آر ٹی، پٹنہ، بہار |
| ☆ ڈاکٹر سید عبدالمعین | صدر، ٹیچرس ایجوکیشن، ایس ای آر ٹی، پٹنہ |
| ☆ جناب رام شرناگت سنگھ | جو انٹنٹ ڈائریکٹر محکمہ تعلیم، حکومت بہار، پٹنہ |

مرتبین:

- | | |
|------------------------|--|
| ڈاکٹر محمد حبیب الرحمن | صدر شعبہ عربی، علامہ اقبال کالج، بہار شریف، تالندہ |
| رضا احمد ندوی | استاد، مدرسہ اصلاح المسلمین، پٹنہ |
| محمد نافع عارفی | استاد، مدرسہ سبیل الفلاح، جالے، دربھنگہ |
| محمد قیام الدین | ریٹائرڈ ٹیچر، پٹنہ کالجیٹ اسکول |
| محمد نسیم کوثر | استاد، ادارہ احمدیہ اشرف العلوم، ہنری باغ، پٹنہ |

پروگرام کنوینر:

- | | |
|------------------|---------------------------------|
| محمد امتیاز عالم | لکچرر، ایس ای آر ٹی، بہار، پٹنہ |
|------------------|---------------------------------|

تجزیہ کار:

- | | |
|-------------------|--|
| ڈاکٹر حسن رضا خاں | ڈائریکٹر، عربی و فارسی ریسرچ انسٹیٹیوٹ، پٹنہ |
| ڈاکٹر کلیل اختر | لکچرر عربی، اورینٹل کالج، پٹنہ سٹی |

الفهرس

١	معرفة الحروف الهجائية	:	الدرس الاوّل
٨	معرفة الحركات و السكّنات	:	الدرس الثاني
١١	اسماء الاشارة	:	الدرس الثالث
١٨	اعضاء الجسم	:	الدرس الرابع
٢٣	الضمائر	:	الدرس الخامس
٢٩	اصحاب المهن	:	الدرس السادس
٣٨	معرفة باللام	:	الدرس السابع
٤٢	اللون	:	الدرس الثامن
٤٦	ادوات الاستفهام	:	الدرس التاسع
٤٩	الحروف الجارة	:	الدرس العاشر
٥٣	الموصوف والصفة	:	الدرس الحادى عشر
٥٨	المضاف والمضاف اليه	:	الدرس الثاني عشر
٦٣	أى و كُلى	:	الدرس الثالث عشر
٦٤	الاعداد	:	الدرس الرابع عشر
٤٣	المصنوعات العلمية الجديدة	:	الدرس الخامس عشر

٨١	الايام	: الدرس السادس عشر :
٨٥	بنتٌ صادقة	: الدرس السابع عشر :
٩٠	الدر المنثور	: الدرس الثامن عشر :
٩٣	المرأة الباسلة	: الدرس التاسع عشر :
٩٤	شرٌّ وخيرٌ	: الدرس العشرون :
١٠١	الدنيا	: الدرس الحادى والعشرون :



الدرس الاول

معرفة الحروف الهجائية

ب = بُرْتَقَالٌ



ا = اِبْرِيقٌ



ث = ثَوْرٌ



ت = تَفَاحٌ



ح = جَمَارٌ



ج = جَمَلٌ



د = دَارٌ



خ = خُرْطُومٌ



ر = رُمَانٌ



ذ = ذئبٌ



س = سَمَكٌ



ز = زَهْرٌ



ص = صَفَاةٌ



ش = شَجَرٌ



ط = طَائِرٌ



ض = ضَفْدَعٌ



ع = عَيْتٌ



ظ = ظَبْيٌ



ف = فَارٌ



غ = غُرَابٌ




ك = كُرْسِيٌّ



ق = قَمَرٌ



م = مَسْجِدٌ



ل = لَيْمُونٌ



و = وَرْدٌ



ن = نَجْمٌ



ي = يَدٌ



ه ه = هَاتِفٌ



مشق

سبق کا اعادہ:

د	خ	ح	ج	ث	ت	ب	ا
ط	ض	ص	ش	س	ز	ر	ذ
م	ل	ك	ق	ف	غ	ع	ظ
	☆	ی	ء	ه	و	ن	

بے ترتیب حروف کی شناخت:

م	ق	ط	ص	د	ا	س	ج
ل	ح	غ	خ	و	ب	ن	ر
ض	ظ	ت	ی	ث	ش	ذ	ف
	☆	ه	ی	ه	ز	ء	

درج ذیل حروف کو دیکھ کر دیئے گئے خالی جگہوں میں لکھیں:

..... د

..... ج

..... س

..... ر

..... ط

..... ص

ع ف
ق ك
ل م
ن و
ه ي
..... ء

٠٠٠



الدرس الثانی

معرفة الحركات والسكنات

کو اور فتحہ کو نصب بھی کہتے ہیں۔	ـَ	زیر
کو کسرہ اور جر بھی کہتے ہیں۔	ـِ	زیر
کو ضمہ اور رفع بھی کہتے ہیں۔	ـُ	پیش
کو ساکن بھی کہتے ہیں۔	ـ	جزم
	ـً	دو زیر
کو تنوین بھی کہتے ہیں۔	ـٍ	دو زیر
	ـٰ	دو پیش
جس حرف پر یہ علامت ہو اُس کو دوبار پڑھا جاتا ہے۔	ـّ	تشدید
	ـِ	کھڑا زیر
	ـِ	کھڑا زیر
	ـِ	الٹا پیش

مشق

(۱) درج ذیل حروف پر دیئے گئے حرکات و سکنات کی شناخت کیجیے:

بَ	ج	دُ	نَ	ذَ	قَ
كُ	عَ	سُ	صَ	طَ	فَ

(۲) کالم 'الف' میں دیئے گئے حروف کو کالم 'ب' میں دیئے گئے حرکات و سکنات سے ملا کر لکھیے:

کالم 'الف'	کالم 'ب'
ب
ج
ط
ف
ع
ب
غ
ل
ن
م

(۳) نیچے دی ہوئی علامات کے نام بتائیے:



(۴) صحیح حرکات و سکونات کے سامنے (✓) اور غلط کے سامنے (x) نشان لگائیے۔

()	پر پیش ہے	بُ
()	پر زبر ہے	پِ
()	پر پیش ہے	طِ
()	پر دو پیش ہے	بُ
()	پر دو زبر ہے	تِ
()	پر پیش ہے	بُ

۱۱۱۱



الدرس الثالث

أَسْمَاءُ الْإِشَارَاتِ



هَذَا غُرَابٌ



ذَلِكَ كَلْبٌ



هَذِهِ بَطَّةٌ



تِلْكَ حَمَامَةٌ

هَؤُلَاءِ أَوْلَادٌ



أولئك رجالٌ

ذَلِكَ غُرَابٌ

هَذَا كَلْبٌ

تِلْكَ بَطَّةٌ

هَذِهِ حَمَامَةٌ

أُولَئِكَ أَوْلَادٌ

هَؤُلَاءِ رِجَالٌ

ذَلِكَ كُرْسِيٌّ

هَذَا كِتَابٌ

هَذِهِ مِثْرَاءٌ

تِلْكَ كُرْسِيَّةٌ

حل لغات

هَذَا	-	يہ (مذکر کے لیے)
ذَلِكَ	-	وہ (مذکر کے لیے)
هَذِهِ	-	یہ (مؤنث کے لیے)
تِلْكَ	-	وہ (مؤنث کے لیے)
هؤلاء	-	یہ (جمع کے لیے خواہ مذکر ہو یا مؤنث)
أولئك	-	وہ (" " ")
غراب	-	کوا

کتا	-	کلب
بطخ	-	بطة
کبوتر	-	حمامة
لڑکے (ولد کی جمع)	-	اولاد
مرد (رجل کی جمع)	-	رجال
کاپی	-	کتراسة
پنسل کٹر	-	مبيرة

یاد رکھنے کی باتیں

- ☞ اوپر آپ نے هذا، ذلک، هذه، تلك، هؤلاء، اولئك پڑھا۔ ان کو اسمائے اشارہ کہتے ہیں۔ ان کے ذریعہ کسی چیز کی طرف اشارہ کیا جاتا ہے۔
- ☞ هذا سے مذکر اور قریب کی چیز کی طرف اشارہ کیا جاتا ہے۔
- ☞ ذلک سے مذکر اور دور کی چیز کی طرف اشارہ کیا جاتا ہے۔
- ☞ هذه سے مؤنث اور قریب کی چیز کی طرف اشارہ کیا جاتا ہے۔
- ☞ تلك سے مؤنث اور بعید کی چیز کی طرف اشارہ کیا جاتا ہے۔
- ☞ هؤلاء سے دو سے زیادہ اور قریب کے افراد کی طرف اشارہ کیا جاتا ہے۔
- ☞ اولئك سے دو سے زیادہ اور دور کے افراد کی طرف اشارہ کیا جاتا ہے۔ یہ دونوں مذکر و مؤنث کے لیے یکساں ہے۔
- ☞ آپ کے ذہن میں یہ بات آتی ہوگی کہ بیک وقت دو چیزوں کی طرف اشارہ کرنے کے لیے کون سے لفظ کا استعمال ہوگا۔ تو سنئے!

- ☞ قریب تشبیہ مذکر کے لیے ہذان جیسے ہذان ولدان (یہ دونوں لڑکے ہیں)
- ☞ اور قریب تشبیہ مؤنث کے لیے ہاتان آتا ہے جیسے ہاتان بنتان (یہ دونوں لڑکیاں ہیں)۔
- ☞ اسی طرح تشبیہ مذکر کے لیے ذانک آتا ہے جیسے ذانک قلعمان (وہ دونوں قلم ہیں) اور بچید
- ☞ تشبیہ مؤنث کے لیے تانک آتا ہے جیسے تانک امرأتان (وہ دونوں عورتیں ہیں)۔
- ☞ یاد رکھو کہ جس چیز کی طرف اشارہ کیا جائے اس کو مشاۃً الیہ کہا جاتا ہے۔










واحد	تشیہ	جمع	واحد	تشیہ	جمع
هذا	هذان	هؤلاء	ذالك	ذانك	اولئك
هذه	هاتان	هؤلاء	تلك	تانك	اولئك

نوٹ: ہذا غراب میں ایک بار پھر غور کیجیے۔ ان دونوں لفظوں سے پوری بات سمجھ میں آ جاتی ہے اور ہر ایسا مرکب جس سے پوری بات سمجھ میں آ جائے اسے جملہ کہتے ہیں۔ جملہ کے پہلے کلمہ کو مبتدا کہتے ہیں اور وہ عام طور پر معرفہ ہوتا ہے اور دوسرا کلمہ خبر کہلاتا ہے اور وہ عام طور پر مکرہ ہوتا ہے۔ اس طرح ہذا غراب میں ہذا مبتدا اور غراب خبر ہے۔








مشق

(۱) درج ذیل الفاظ سے پہلے مناسب اسم اشارہ لگائیے۔

	حمار
	جمل
	قطۃ
	امراة
	اولاد
	رجال
	بنتان
	حمامتان
	قلمان
	کرسیان

(۲) عربی میں ترجمہ کیجیے:

	وہ کرسی ہے۔	یہ قلم ہے۔
	وہ بطخ ہے۔	یہ لٹی ہے۔
	وہ مرد ہیں۔	یہ لڑکے ہیں۔
	یہ دونوں پنسل کٹر ہیں۔	وہ دونوں کتابیں ہیں۔
	وہ دونوں عورتیں ہیں۔	یہ دونوں لڑکیاں ہیں۔

(۳) تصویروں کو دیکھیے اور مناسب اسمائے اشارہ لگا کر جملہ بنائیے۔



.....

.....

.....

.....

.....

.....

.....

.....

.....

.....

.....

.....

.....

.....

.....

.....

.....

.....

(۴) خالی جگہوں کو مناسب مشاژ الیہ سے پُر کیجیے:

..... اولئک هذا
..... تانک هوّلاء
..... تلک هاتان
..... هذم ذانک

۲۲۲



الدرس الرابع

أعضاء الجسم



أذن



رأس



شفتة



أنف



لسان



عين



رجل



يد



سِنَّ



إِصْبَعٌ



صَدْرٌ



رَقَبَةٌ

الرأسُ كبيرٌ الأذنُ صغيرةٌ الأنفُ قصيرٌ
 الشفةُ حمراءُ الصدرُ واسعٌ الإصبعُ طويلٌ
 اللسانُ جميلٌ الرقبةُ طويلةٌ العينُ سوداءُ
 اللسانُ كبيرٌ اليدُ مفتوحةٌ الرجلُ سمينةٌ

حل لغات

رأس	-	سر	-	اذن	-	كان
انف	-	ناك	-	شفة	-	ذات
عين	-	آكله	-	لسان	-	زبان
يد	-	باته	-	رجل	-	پاؤل
اصبع	-	انگلی	-	سن	-	دانت

رقبہ	- گردن	صدر	- سینہ
کبیر	- بڑا	صغیر	- چھوٹا
قصیر	- ٹانگا	حمراء	- سرخ
طویل	- لمبا	واسع	- چوڑا
جمیل	- خوبصورت	سوداء	- کالا
مفتوحہ	- کھلا ہوا	سمینہ	- مونا

مشق

(۱) تصویروں کو غور سے دیکھیے اور ان کے نام بتائیے۔





(۲) درج ذیل الفاظ کے معنی لکھ کر اپنے جملوں میں استعمال کیجیے :

.....	الرأس
.....	العين
.....	اللسان
.....	اليدين
.....	الصدر

(۳) درج ذیل اعضا کو ان کی تصویروں سے ملائیے۔



رأس



اذن



انف



لسان



رقبة



اصبع



رجل



يَدٌ



شَفَّةٌ



عَيْنٌ

(۴) عربی میں ترجمہ کیجیے۔

- | | |
|---------------|---------------|
| یہ دانت ہے۔ | یہ دانت ہے۔ |
| بلی کالی ہے۔ | بلی کالی ہے۔ |
| یہ انگلی ہے۔ | یہ انگلی ہے۔ |
| پاؤں لمبا ہے۔ | پاؤں لمبا ہے۔ |

۲۰۱۶

الدرس الخامس

ضمائر

أنا	نحن	أنت	أنتم	أنت
أنتن	هو	هم	هي	هن

زيد رجل	هو قصير	زينب امرأة
هي سمينة	أنت كبير	انتم كبار
أنا صغير	نحن صغار	هما صالحان
هما امرأتان	هم رجال	هن نسوة
أنت بنت	أنتم تلميذان	أنتم صالحتان
	أنتن بنات	

حل لغات

انا	-	میں
نحن	-	ہم دونوں، ہم سب
انت	-	تو (ایک مرد)، آپ
أنتما	-	تم دونوں مرد یا تم دونوں عورتیں
انتم	-	تم سب، آپ لوگ
انت	-	تو (ایک عورت)
انتن	-	تم سب عورتیں
هو	-	وہ
هُمَا	-	وہ دونوں
هُم	-	وہ سب
هي	-	وہ (ایک عورت)
هُنَّ	-	وہ سب عورتیں
هُمَا	-	وہ دو عورتیں
نسوة	-	عورتیں

یاد رکھنے کی باتیں

- ☞ اسم کی جگہ پر استعمال ہونے والا لفظ ضمیر کہلاتا ہے۔
- ☞ ضمیر لانے کا فائدہ یہ ہے کہ اسم کے بار بار استعمال سے بچا جائے۔ جیسے زید قائم، زید ولد میں لفظ زید بار بار آ رہا ہے جو سننے میں اچھا نہیں معلوم ہوتا۔ اس لیے دوسرے زید کی جگہ

پراس کا ضمیر ”ہو“ کا استعمال ہوگا۔ اس طرح زید قائم۔ ہو ولد کہا جائے گا۔
 اب آپ یہ سوچ رہے ہوں گے کہ ”ہو“ کا زید سے کیا تعلق ہے۔ یاد رکھیے کہ ہو، زید کی جگہ پر استعمال ہوا ہے۔ اس لیے زید ”ہو“ کا مرجع ہے۔
 اردو اور فارسی میں آپ نے ضمیروں کے صرف چھ صیغے پڑھے ہوں گے۔ مگر عربی میں ان کے چودہ صیغے ہوتے ہیں، جن کا ذکر ذیل میں کیا جاتا ہے۔ آپ انھیں یاد کر لیجیے:

ضمیر	معانی	صیغہ
ہو	وہ	واحد مذکر غائب
ہما	وہ دونوں	ثنیہ مذکر غائب
ہم	وہ سب	جمع مذکر غائب
ہی	وہ (ایک عورت)	واحد مؤنث غائب
ہما	وہ دونوں (عورتیں)	ثنیہ مؤنث غائب
ہن	وہ سب (عورتیں)	جمع مؤنث
انت	تو (ایک مرد)	واحد مذکر حاضر
انتما	تم (دو مرد)	ثنیہ مذکر حاضر
انتم	تم (سب مرد)	جمع مذکر حاضر
انت	تو (ایک عورت)	واحد مؤنث حاضر
انتما	تو (دو عورتیں)	ثنیہ مؤنث حاضر
انتن	تم (سب عورتیں)	جمع مؤنث حاضر
انا	میں (ایک مرد یا ایک عورت)	واحد متکلم
نحن	ہم سب (مرد یا عورتیں)	جمع متکلم