

# گلشنِ اُردو

درجہ-1



(صوبائی کاؤنسل برائے تعلیمی، تحقیق و تربیت، بہار، پٹنہ اور گیان شالہ کے ذریعہ تیار کردہ)

بہار اسٹیٹ ٹکسٹ بک پبلشنگ کارپوریشن لمیٹڈ، پٹنہ

ڈائریکٹر (پرائمری ایجوکیشن) محکمہ تعلیم، حکومت بہار سے منظور  
صوبائی کاؤنسل برائے تعلیمی تحقیق و تربیت (SCERT) بہار، پٹنہ کے تعاون سے پورے صوبہ بہار کے لئے

سب کے لئے تعلیمی مہم پروگرام (S.S.A) کے تحت  
درسی کتابیں برائے

## مفت تقسیم

شائع کی گئیں۔ کتاب کی خرید و فروخت قانوناً جرم ہے۔

© بہار اسٹیٹ ٹکسٹ بک پبلشنگ کارپوریشن، لمیٹڈ، پٹنہ

S.S.A.

2017-18

1,90,027

57,473 Copies Printed by Swapna Printing Works, Kolkata

-: شائع کردہ :-

بہار اسٹیٹ ٹکسٹ بک پبلشنگ کارپوریشن، لمیٹڈ، پٹنہ

پاٹھیہ پستک بھون، بدھ مارگ، پٹنہ۔ 800001

مطبوعہ: سپنا پرنٹنگ ورکس، کولکاتا (ٹکسٹ کے لئے 70GSM میپ لیتھو اور سرورق کے لئے 175GSM

آرٹ بورڈ، (Virgin Pulp) کاغذ استعمال میں لایا گیا۔ Size: 20.5×27.9 cm.

## دو لفظ

بچوں کے سیکھنے سکھانے کے عمل میں درسی کتب کا اہم رول ہے۔ اس لئے درسی کتب ایسی ہونی چاہئے جو بچوں کے لئے مثبت تخلیقی اور آسان ہو۔ ہمیں یہ سمجھنا ہوگا کہ درسی کتب بچوں کو کسی متعینہ تعلیم تک لے جانے کا ذریعہ ہی نہیں بلکہ ان کے ذہنی شعور اور فکر کو فروغ دینے کی ابتدا ہے۔ قومی درسیاتی خاکہ 2005 اور بہار کے درسیاتی خاکہ 2008 میں بچوں کے تخلیقی تعلیم کے فروغ کو ذہن نشیں کر کے درسی کتب کے تخلیقی شکل اور اسکی اہمیت پر زور دیا گیا ہے۔ ان دستاویزوں کی روشنی میں سال 2009 میں صوبہ بہار کے اسکولی درسیاتی نصاب تیار کیا گیا اور پھر اسی بنیاد پر جدید تعلیمی اصولوں پر مبنی درسی کتب کے فروغ کا کام شروع ہوا۔ مجھے ایسا لگتا ہے کہ درسی کتب کا فروغ کوئی ایک بار کا کام نہیں بلکہ جدید تحقیق اور اصولوں کی روشنی میں ان میں لگا تار ترمیم و ترتیب میں سدھار ہوتے رہنا چاہئے تاکہ ہمارے بچوں کے ہاتھوں میں ان کے پسند کے لائق قابل قبول درسی کتب مل سکیں۔

اسی سلسلے میں درجہ 1 اور 2 کے لئے اردو، ہندی، انگریزی اور حساب کے درسی کتب کوئی شکل میں فروغ دیا گیا جس میں پڑھنے لکھنے کے لئے اسباق اور ورک شیٹ کا ذخیرہ تیار کیا گیا ہے۔ تعلیم کے حق قانون میں سال 2017 میں ہوئے جدید ترمیم کے مطابق آموزشی حاصل کی حصولیابی کے نظریہ سے ان درسی کتب میں اسباق اور درجاتی عمل کو خصوصی طور پر تیار کیا گیا ہے۔ ان درسی کتب کے فروغ میں صوبائی کاؤنسل برائے تعلیمی تحقیق و تربیت مہندرو، پٹنہ اور دیگر ماہرین اور یہاں کے اساتذہ کی قابل ستائش شرکت کا اہم رول ہے جس کے لئے ہم ان کا خیر مقدم کرتے ہیں۔

ہمیں یہ امید قوی ہے کہ ان درسی کتب کے ذریعہ درجہ 1 اور 2 کی سطح پر سیکھنے سکھانے کا انتظام مستحکم ہوگا۔ ان درسیاتی کتب پر بچوں، ان کے والدین، اساتذہ، ماہرین تعلیم کی مثبت آراء کا ہمیں انتظار ہوگا جس سے اس کتاب کو اور زیادہ مفید اور کارآمد بنایا جاسکے۔

جناب سنجے سنگھ (IAS)

اسٹیٹ پروجیکٹ ڈائریکٹر  
بہار کاؤنسل برائے تعلیمی منصوبہ، پٹنہ

## پیش لفظ

شعبہ تعلیم بہار سرکار کے فیصلے کے مطابق سال 2009 میں اسکولی تعلیم کے لئے جدید اسکولی درسیاتی نصاب تیار کیا گیا ہے۔ پھر اس کی بنیاد پر جدید تعلیمی اصولوں پر مبنی درسی کتب کے فروغ کی توقع کی گئی ہے۔ اس سلسلے میں درسی کتب کا فروغ طفل مرکز اور سب کی تعلیم کے نظریے سے کرنے کی کوشش کی گئی ہے۔ ساتھ ہی وقتاً فوقتاً حسب ضرورت درسی کتب کا تجزیہ اور اس کی بنیاد پر ان کی ترمیم بھی کیا جاتا رہا ہے۔ آخر کار درسی کتب کی اشاعت کرنے کے بہت سے عمل بہار اسٹیٹ ٹیکسٹ بک پبلشنگ کارپوریشن، لمیٹڈ، پٹنہ کے ذریعہ لگا تار کیا جاتا رہا ہے تاکہ ہمارے اسکولوں میں پڑھنے والے بچوں کو اہم درسی کتب مہیا کرائی جائے۔

اسی سلسلے میں درجہ I اور II کے لئے صوبائی کاؤنسل برائے تعلیمی تحقیق و تربیت، بہار کے ذریعہ اردو ہندی انگریزی اور حساب کی درسی کتب کو نئے تصحیح شدہ شکل میں پیش کیا جا رہا ہے۔ ان درسی کتب کے تحت اسباق کے ساتھ ساتھ ورک شیٹ کو زیادتی سے شامل کیا گیا ہے۔ تاکہ بچے ان پر کام کر کے اپنے علم کو اور پختہ کر سکیں۔ ان درسی کتب کے فروغ کے لئے صوبائی کاؤنسل برائے تعلیمی تحقیق و تربیت، بہار اور دیگر شامل اداروں اور ماہرین کا ہم شکر یہ ادا کرتے ہیں۔

بہار اسٹیٹ ٹیکسٹ بک پبلشنگ کارپوریشن، لمیٹڈ پٹنہ، طلباء، ان کے گارجین معلمین، ماہرین تعلیم کے مثبت آراء کا ہمیں انتظار ہوگا جس سے درسی کتب کو مزید بہتر بنایا جاسکے۔

ایم۔ رام چندر وڈو (I.A.S.)

مینجنگ ڈائریکٹر

بہار اسٹیٹ ٹیکسٹ بک پبلشنگ کارپوریشن، لمیٹڈ

## رہنمائی و درسی کتب ڈیولپمنٹ کوآرڈینیٹر کمیٹی

• محترمہ منجولال  
ڈائریکٹر  
صوبائی کاؤنسل برائے تعلیمی تحقیق و تربیت، مہندرو، پٹنہ

• جناب سنجے سنگھ  
اسٹیٹ پروجیکٹ ڈائریکٹر  
بہار کونسل برائے تعلیمی منصوبہ، پٹنہ

-: کوآرڈینیٹر -:

• محترمہ ڈاکٹر ریتا رائے  
ایس، سی، ای، آر، ٹی، پٹنہ

### مرتبین:

- جناب جنید، معلم، اردو پرائمری اسکول ٹولہ پرویز خاں، نگرہ، سارن
- جناب ڈاکٹر نثار احمد فیضی، معلم، ڈاکٹر ذاکر حسین +2، سلطان گنج، پٹنہ
- جناب انصاف علی، معلم، مڈل اسکول اردو کوپا جلال پور، سارن
- جناب بلند اختر، معلم، بی آر پی، سہرام، رہتاس
- جناب تنویر احمد، معلم، اردو پرائمری اسکول سکونت کلاں بہار شریف نالندہ
- جناب قسیم اختر، معلم، بی آر پی، امور، پورنیہ
- جناب اقبال اختر، معلم، اردو کتب، محمد پور، سدھولیا، گوپال گنج
- جناب معراج احمد، معلم، یو ایم۔ اس، ڈھیہا سپولی، سدھولیا، گوپال گنج
- جناب قیصر جمال نعمانی، معلم، اردو مڈل اسکول رکسیا، رنی سید پور، بیتا مڑھی

### تجزیہ کار:

- جناب محمد امتیاز، لکچرر، اس سی ای آر ٹی، پٹنہ
- جناب قاسم خورشید، سابق صدر لسانیات، اس سی ای آر ٹی، پٹنہ

### کمپوزنگ:

- ریاض احمد (دی پرنٹ زون، پٹنہ 993461061) (Mob: 993461061)

## آموزشی ماحصل

( Learning Outcomes )

Class-I

درجہ-اول

- طلباء دوسروں کی باتوں کو توجہ اور غور سے سنتے ہیں۔
- آسان اظہار خیال کو سمجھتے اور سوالات کرتے ہیں۔
- سنی ہوئی تمام آوازوں میں فرق کر سکتے ہیں۔
- اردو کی مشکل آوازوں کو بار بار دہراتے ہیں۔ مثلاً ز، ض، ظ، س، ش، خ، ف، غ، ق وغیرہ
- سنی ہوئی باتوں کو اپنی زبان میں ادا کر سکتے ہیں۔
- تصویروں کو دیکھ کر ان میں فرق کرتے ہیں۔ مثلاً قلم، کتاب، سورج۔
- تصویروں کے ذریعے پڑھنے کی کوشش کرتے ہیں۔
- توجہ اور صحیح تلفظ کے ساتھ پڑھتے ہیں۔
- ہم شکل حروف کو پہچانتے اور پڑھتے ہیں۔
- پڑھتے وقت اردو کی تمام آوازوں کو صحیح طریقے سے ادا کرتے ہیں۔
- لفظوں کو اعراب کے ساتھ لکھتے ہیں۔
- لکھتے وقت حروف کے سائز اور شکلوں کا خیال رکھتے ہیں۔

---x---

## معلم کے لئے عام ہدایت

1. اس کام کے کتابچہ کی تخلیقی سرگرمیوں کے تحت معلم کو روزانہ 30 منٹ کا کام کرانا ہے۔ جس میں پہلا 15 منٹ کام و کتابچہ کے لئے اور دوسرا 15 منٹ تخلیقی کھیل یا سرگرمیوں کے لئے ہوگا۔
2. بچوں کو کام کے کتابچہ میں کام دینے سے پہلے بورڈ پر 5 منٹ کے لئے معلم آج کے دن کے مطابق خاکہ (فارمیٹ) بنائیں اور آسان و سہل مثال دے کر اس دن کا کام بچوں کو سمجھائیں۔ اس کے بعد بچوں کو ان کے کام کے کتابچہ میں کام کرنے کے لئے دیں۔ جس سے انہیں خود کام کرنے میں آسانی ہو۔
3. اس عملی کتابچہ کے آخر میں تخلیقی سرگرمی یا کھیل کی فہرست ترتیبی اعداد کے ساتھ منسلک کی گئی ہے اور ہر ایک روز میں کرائی جانے والی سرگرمی اور ان کا ترتیب وار نمبر اس ورک شیٹ کے نیچے دی گئی ہے۔ جس کے ذریعہ معلم آسانی سے سرگرمی کو پڑھ کر کرا سکتے ہیں۔ اس کے تحت استعمال ہونے والے وسائل سے متعلق مواد اگر وقت پر دستیاب نہیں ہو سکے تو معلم اپنی فراہمی یا سہولت کے مطابق سرگرمی کرانے کے لئے آزاد ہے۔
4. اس کے بارے میں ہر ایک پانچ دن کے بعد نئے تصورات شروع ہو رہے ہیں، جو بچوں کے لئے نئی ہوگی۔ اس لئے معلم سے گزارش ہے کہ ہر ایک نئے تصورات کے شروع ہونے کے پہلے دن میں تمام پانچ دنوں میں کرائی جانے والی سرگرمیوں کو سمجھائیں، جس سے بچوں کو آگے کے دنوں میں کام کرانا آسان ہو۔
5. معلموں سے گزارش ہے کہ اس عملی کتابچے کو شروع کرنے سے پہلے اس کے آخر میں دی گئی سرگرمیوں کی فہرست کو پڑھ کر ٹھیک سے سمجھ لیں جس سے مستقبل میں کام کرانے میں دشواری نہ ہو۔
6. مختلف قسم کے رنگ فراہم نہ ہونے کی صورت میں پنسل سے کام کروایا جاسکتا ہے۔

## فہرست

صفحہ نمبر	عنوانات	نمبر شمار
1-3	تصویر گاؤں کی سیر، پرندے، جانور، پڑھنا	.1
4-6	تصویر کہانی پڑھنا: کبوتر اور چیونٹی، دو بلیاں اور چالاک بندر	.2
7-8	بچوں کی نظمیں	.3
9-10	پڑھنے کی آمادگی کے اسباق (لکھنا، پڑھنا) (مسجد تک پہنچو)	.4
39-113	حروف تہجی کی مشق کے اسباق	.5
114-122	شانو کی گڑیا	.6
123-138	کوٹ اور گھڑا (پیا سا کوٹا)	.7
139-149	ماں اور شاداب	.8
150-170	کچھو اور خرگوش	.9
171-199	اعادہ	.10



{E, N Z\$ @

© BSTBPC  
WEB COPY, NOT TO BE PUBLISHED

© P  
WEB COPY, N

© BSTBPC  
WEB COPY, NOT TO BE PUBLISHED

© P  
WEB COPY, N

**R Z**

© BSTBPC  
WEB COPY ,NOT TO BE PUBLISHED

© P  
WEB COPY ,N

© BSTBPC  
WEB COPY ,NOT TO BE PUBLISHED

© P  
WEB COPY ,N

© BSTBPC  
WEB COPY ,NOT TO BE PUBLISHED

© P  
WEB COPY ,N

© BSTBPC  
WEB COPY ,NOT TO BE PUBLISHED

© P  
WEB COPY ,N

© BSTBPC  
WEB COPY ,NOT TO BE PUBLISHED

© P  
WEB COPY ,N

© BSTBPC  
WEB COPY ,NOT TO BE PUBLISHED

© P  
WEB COPY ,N

© BSTBPC  
WEB COPY ,NOT TO BE PUBLISHED

© P  
WEB COPY ,N

© BSTBPC  
WEB COPY ,NOT TO BE PUBLISHED

© P  
WEB COPY ,N

© BSTBPC  
WEB COPY ,NOT TO BE PUBLISHED

© P  
WEB COPY ,N

© BSTBPC  
WEB COPY ,NOT TO BE PUBLISHED

© P  
WEB COPY ,N

© BSTBPC  
WEB COPY ,NOT TO BE PUBLISHED

© P  
WEB COPY ,N

© BSTBPC  
WEB COPY ,NOT TO BE PUBLISHED

© P  
WEB COPY ,N

© BSTBPC  
WEB COPY ,NOT TO BE PUBLISHED

© P  
WEB COPY ,N

© BSTBPC  
WEB COPY ,NOT TO BE PUBLISHED

© P  
WEB COPY ,N



© BSTBPC  
WEB COPY ,NOT TO BE PUBLISHED

© P  
WEB COPY ,N

© BSTBPC  
WEB COPY ,NOT TO BE PUBLISHED

© P  
WEB COPY ,N

© BSTBPC  
WEB COPY ,NOT TO BE PUBLISHED

© P  
WEB COPY ,N

© BSTBPC  
WEB COPY ,NOT TO BE PUBLISHED

© P  
WEB COPY ,N

© BSTBPC  
WEB COPY ,NOT TO BE PUBLISHED

© P  
WEB COPY ,N

© BSTBPC  
WEB COPY ,NOT TO BE PUBLISHED

© P  
WEB COPY ,N

S.S.A. 2017-2018 (FREE)

زبان: اردو

دن: 1

درجہ: 1

تاریخ:

سبق: 1

## گاؤں کی سیر



تدریسی ہدایت:

1. اساتذہ بچوں کو گاؤں کی سیر کرائیں اور ان کی زندگی کے ایک ایک مسئلے پر گفتگو کرنے کے لیے آمادہ کریں مثلاً کھیت کھیتی کے اوزار، فصل، بانسیچے، وہاں کے لباس، رہن سہن، عبادت گاہ اور سرکادفترو غیرہ۔
2. اساتذہ کسی ایک موضوع پر بچوں سے ایک روز بات کریں اور اس طرح اس سبق کو سات دنوں میں پورا کریں۔


زبان: اردو

دن: 2

درجہ: 1

تاریخ:

## سبق: 2 پرندے



تدریسی ہدایت:

1. اساتذہ ایک تصویر پر ایک روز بات چیت کریں۔

2. پرندوں کی خصوصیات ضرور بیان کریں

S.S.A. 2017-2018 (FREE)

زبان: اردو

دن: 3

درجہ: 1

تاریخ:

### سبق: 3 جانور



تدریسی ہدایت:

1. اساتذہ ایک روز کسی ایک جانور ہی گفتگو کریں۔
2. اگر بچے کسی اور مقامی جانور پر بات چیت کرنا چاہیں تو انہیں ضرور موقع دیا جائے۔

زبان: اردو

دن: 4

درجہ: 1

تاریخ:

سبق: 4  
کبوتر اور چیونٹی



تدریسی ہدایت:

1. استاد بچوں کو تصویریں دیکھ کر کہانی سنانے کو کہیں اور حسب ضرورت ان کی رہنمائی کریں۔



S.S.A. 2017-2018 (FREE)

زبان: اردو

دن: 5

درجہ: 1

تاریخ:





زبان: اردو

دن: 6

درجہ: 1

تاریخ:

سبق: 5  
دوبلیاں اور چالاک بندر



S.S.A. 2017-2018 (FREE)

زبان: اردو

دن: 7

درجہ: 1

تاریخ:

## سبق: 6 بچوں کی نظمیں



(۱)  
اُٹھو اُٹھو بھئی اُٹھو اُٹھو  
کرتے ہیں مل کر شور  
مرغا، بٹخ، پیپہا، مور  
اُٹھو اُٹھو بھئی اُٹھو اُٹھو  
مندر کے گھنٹے یہ بولیں  
اذاں بھی بولے مسجد سے  
اُٹھو اُٹھو بھئی اُٹھو اُٹھو

(۲)  
آؤ آؤ کھیلیں کھیل  
مل کر بن جائیں ہم ریل  
سلی انجن احمد گارڈ  
سب کے اوپر لگا ہے کارڈ  
چھک چھک کرتی ریل  
چل پڑی دیکھو اپنی ریل



(۳)  
دیکھو دادا لائے آم  
دادی نے دھلوائے آم  
کاٹ کاٹ کر کھائے آم  
آہا میٹھے میٹھے آم

تدریسی ہدایت:

1. اساتذہ بچوں کو خود نظمیں پڑھ کر سنائیں اور اگر ممکن ہو تو عملی حرکات (Action) کے ساتھ پڑھیں۔



(۵)

پانی ضروری ہے سب کے لیے  
پینے کے لیے چینے کے لیے  
نہانے کے لیے دھونے کے لیے  
کھانے کے لیے پکانے کے لیے  
کھیتی کے لیے مویشی کے لیے  
ہولی کے لیے رنگولی کے لیے  
پانی کو یوں ہی برباد نہ کرو  
پانی ضروری ہے سب کے لیے



(۴)

چڑیا رانی چڑیا رانی  
تیرے منہ میں دانا پانی  
تیرے بچے پیارے پیارے  
انڈے تیرے اور بھی نیارے  
پھر پھر اڑتی رہتی ہے  
جانے کیا کیا کہتی ہے  
میٹھی میٹھی تیری بولی  
مٹی جیسے ہی منہ کھولی



(۶)

پیاری پیاری تتلیاں  
کیسی پیاری تتلیاں  
پھولوں پر منڈلاتی ہیں  
اور اس کا رس پیتی ہیں  
سب کو اچھی لگتی ہیں  
دوست اگر بننا ہو اُن کا  
اتنا سن لو میرے یار  
اُن کی طرح ہی کرنا ہوگا  
بس تم کو پھولوں سے پیار

S.S.A. 2017-2018 (FREE)

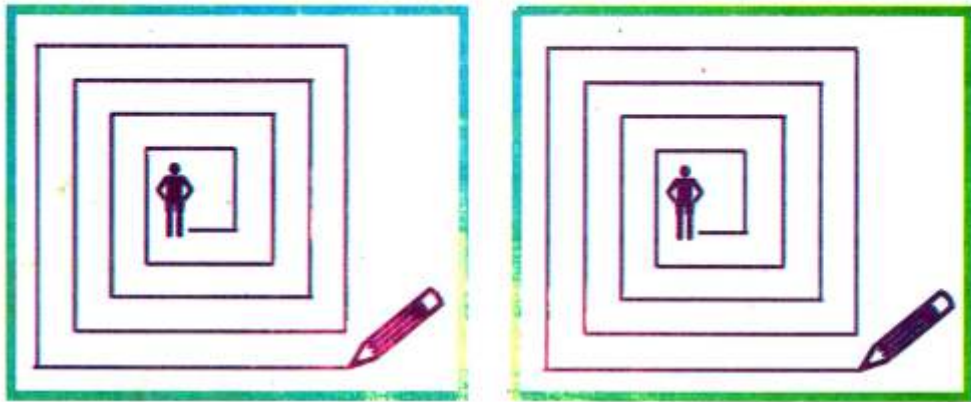
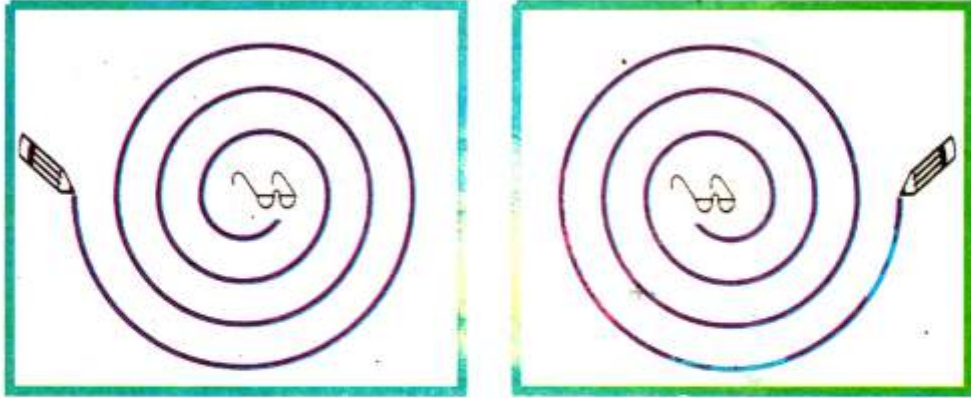
زبان: اردو

دن: 9

درجہ: 1

تاریخ:

سبق: 7  
مجھ تک پہنچو



تدریسی ہدایت:

1. اساتذہ پہلے بچوں کو پنسل پکڑنے کی مشق کرائیں۔
2. بچوں کو ہدایت کریں کہ ”مجھ تک پہنچو“ کا انعام اس کو ملے گا جو دونوں نشان کے درمیان سے اس طرح پنسل گھمائے گا کہ وہ کسی لکیر سے نہ ملے۔

زبان: اردو

دن: 10

درجہ: 1

تاریخ:

سبق: 8

## آؤ لکیر کھینچیں

لکیر اوپر سے نیچے: 😊



لکیر نیچے سے اوپر: 😊



لکیر دائیں سے بائیں: 😊



لکیر بائیں سے دائیں: 😊



دائرہ دائیں سے بائیں: 😊

دائرہ بائیں سے دائیں: 😊

نصف دائرہ دائیں سے بائیں: 😊

نصف دائرہ بائیں سے دائیں: 😊

S.S.A. 2017-2018 (FREE)


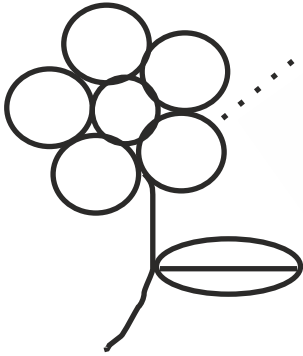

زبان: اردو

دن: 11

درجہ: 1

تاریخ:

نقطوں کو ملائیے اور رنگ بھریئے۔



© BSTBPC  
WEB COPY NOT TO BE PUBLISHED

زبان: اردو

دن: 12

درجہ: 1

تاریخ:

نقطوں کو ملائیے اور رنگ بھریئے۔



S.S.A. 2017-2018 (FREE)



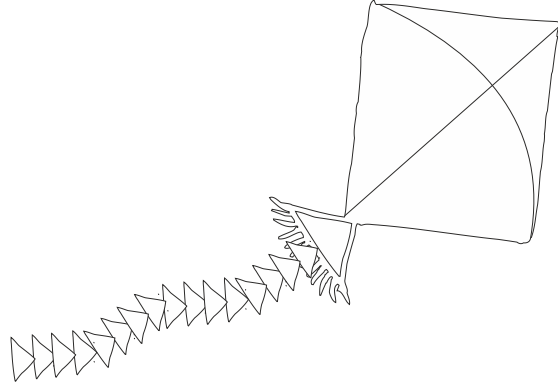
زبان: اردو

دن: 13

درجہ: 1

تاریخ:

نقطوں کو ملائیے اور رنگ بھریئے۔







زبان: اردو

دن: 14

درجہ: 1

تاریخ:




S.S.A. 2017-2018 (FREE)

زبان: اردو

دن: 15



درجہ: 1

تاریخ:



بلی کو چوہے تک پہنچائیے۔

نقطوں کو ملائیے اور رنگ بھریئے۔




زبان: اردو

دن: 16

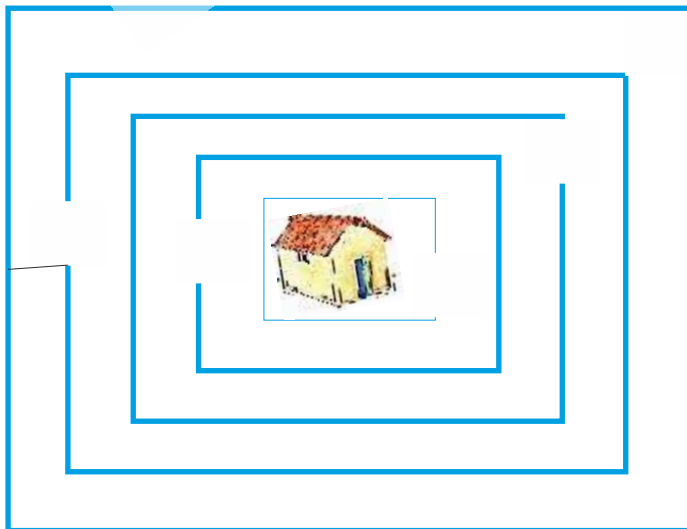
درجہ: 1

تاریخ:

ہر ایک کو اس کی غذا تک پہنچائیے۔



کتے کو گھر تک پہنچائیے۔



S.S.A. 2017-2018 (FREE)

زبان: اردو

درجہ: 1

دن: 17

تاریخ:

نقطوں کو ملائیے اور رنگ بھریئے۔



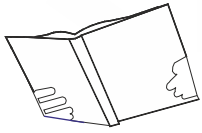
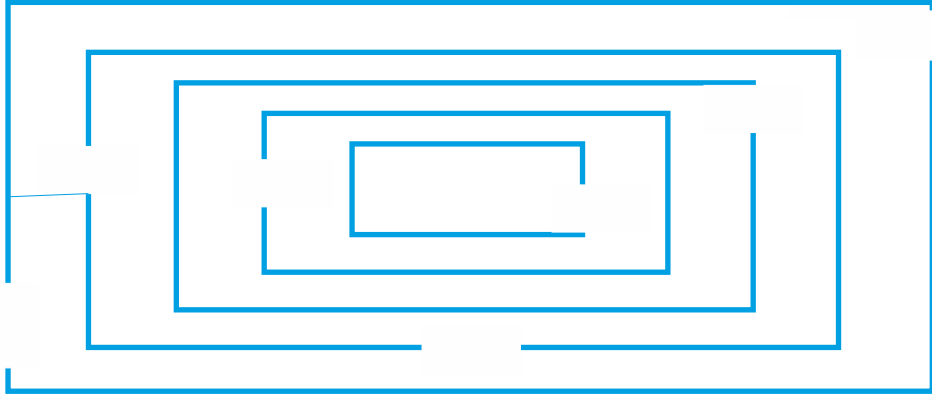
زبان: اردو

دن: 18



درجہ: 1

تاریخ:

لڑکی کو کتاب تک پہنچائیے۔



ایک جیسے پھلوں کو ملائیے۔



S.S.A. 2017-2018 (FREE)

زبان: اردو


دن: 19

درجہ: 1

تاریخ:

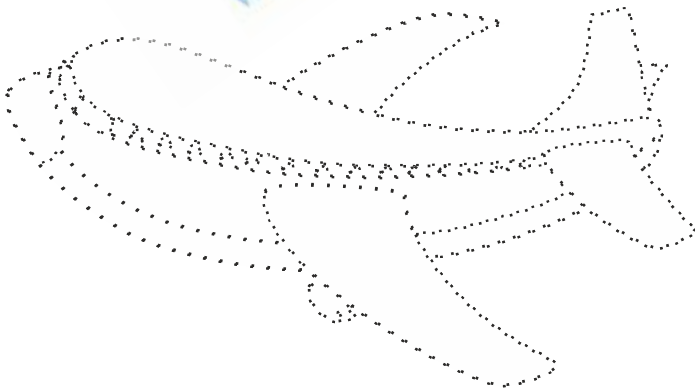


کچھوئے کو اس کے دوست سے ملائیے۔



© BSTBPC  
WEB COPY .NOT TO BE PUBLISHED

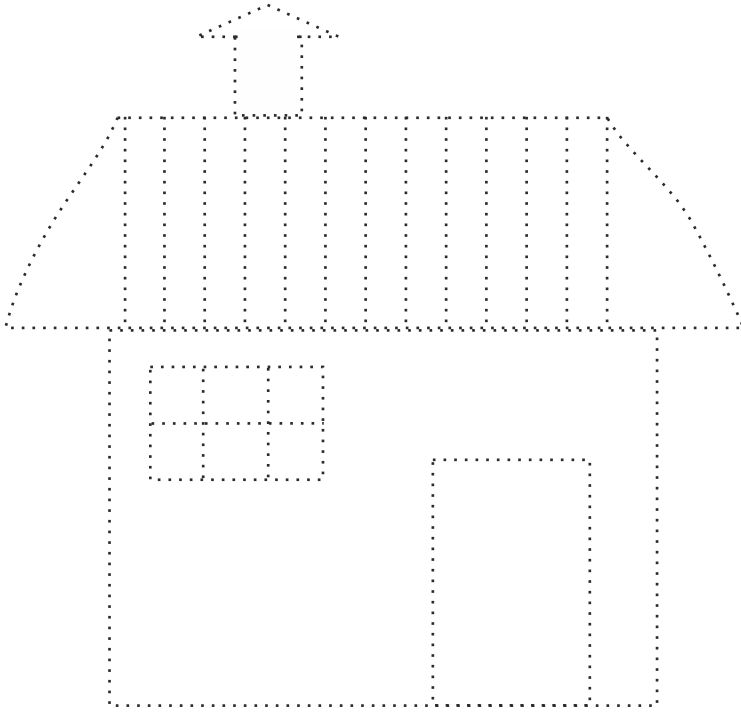
نقطوں کو ملا کر تصویر بنائیے۔



زبان: اردو

دن: 20

تصویر بنائیے اور رنگ بھریئے۔








S.S.A. 2017-2018 (FREE)


زبان: اردو

دن: 21

درجہ: 1

تاریخ:

		نصف دائرہ اوپر کھلے۔
		نصف دائرہ نیچے کھلے۔
		اوپر سے ترچھی لکیریں۔
		نیچے سے ترچھی لکیریں۔
		تصویر میں رنگ بھریئے۔



تدریسی ہدایت: بچوں سے باکس میں زیادہ سے زیادہ لکیریں بنوائیں۔



زبان: اردو

دن: 22


درجہ: 1

تاریخ:

چڑیا کو اس کے انڈے تک پہنچائیے۔



تصویر میں رنگ بھریئے۔



S.S.A. 2017-2018 (FREE)

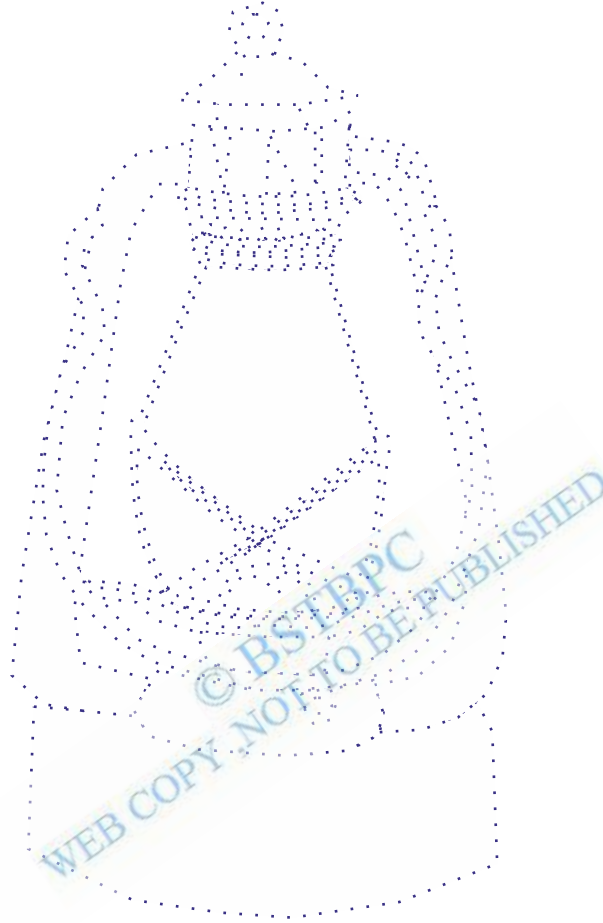
زبان: اردو

دن: 23

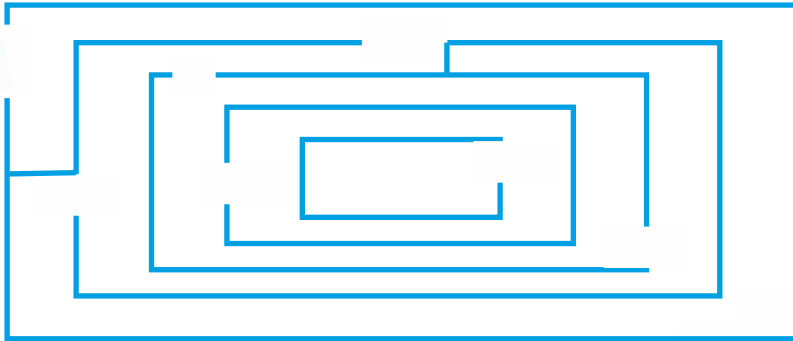
درجہ: 1

تاریخ:

نقطوں کو ملائیے اور رنگ بھریئے۔



خرگوش کو اس کے دوست تک پہنچائیے۔




زبان: اردو

دن: 24


درجہ: 1

تاریخ:

لکھروں کی مدد سے تصویر بنائیں۔



نقطوں کو ملائیے اور رنگ بھریئے۔



S.S.A. 2017-2018 (FREE)

زبان: اردو


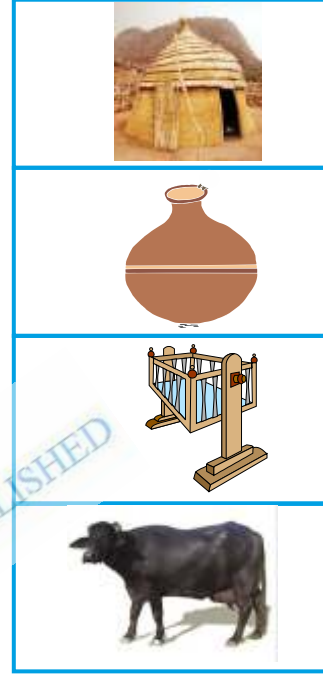
دن: 25

درجہ: 1

تاریخ:

گاؤں کی سیر  
گلشن اردو حصہ اول صفحہ نمبر (1)

ایک جیسی تصویر کو ملائیے۔



ایک جیسی تصویر کو ملائیے۔

زبان: اردو

دن: 26

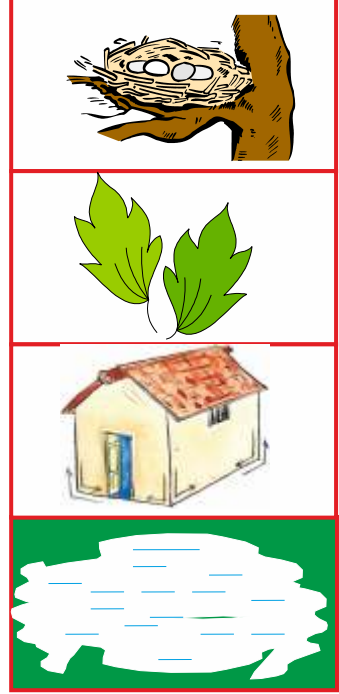
درجہ: 1

تاریخ:

## پرندے

گلشن اردو حصہ - 1 کا صفحہ نمبر (2)

جوڑی بنائیں۔



ایک جیسی تصویر کو ملائیے۔



S.S.A. 2017-2018 (FREE)

زبان: اردو

دن: 27

درجہ: 1

تاریخ:

جانور  
گلشن اردو حصہ اول صفحہ نمبر (3)

کون کہاں رہتا ہے۔

ماند

بل

باڑہ

اصطبل



ایک جیسی تصویر کو ملائیے۔



زبان: اردو

دن: 28



درجہ: 1

تاریخ:



## کبوتر اور چیونٹی

گلشن اردو حصہ اول صفحہ نمبر (4) اور (5)

ایک جیسی تصویر کو ملائیے۔



جوڑا لگائیے۔



S.S.A. 2017-2018 (FREE)

زبان: اردو

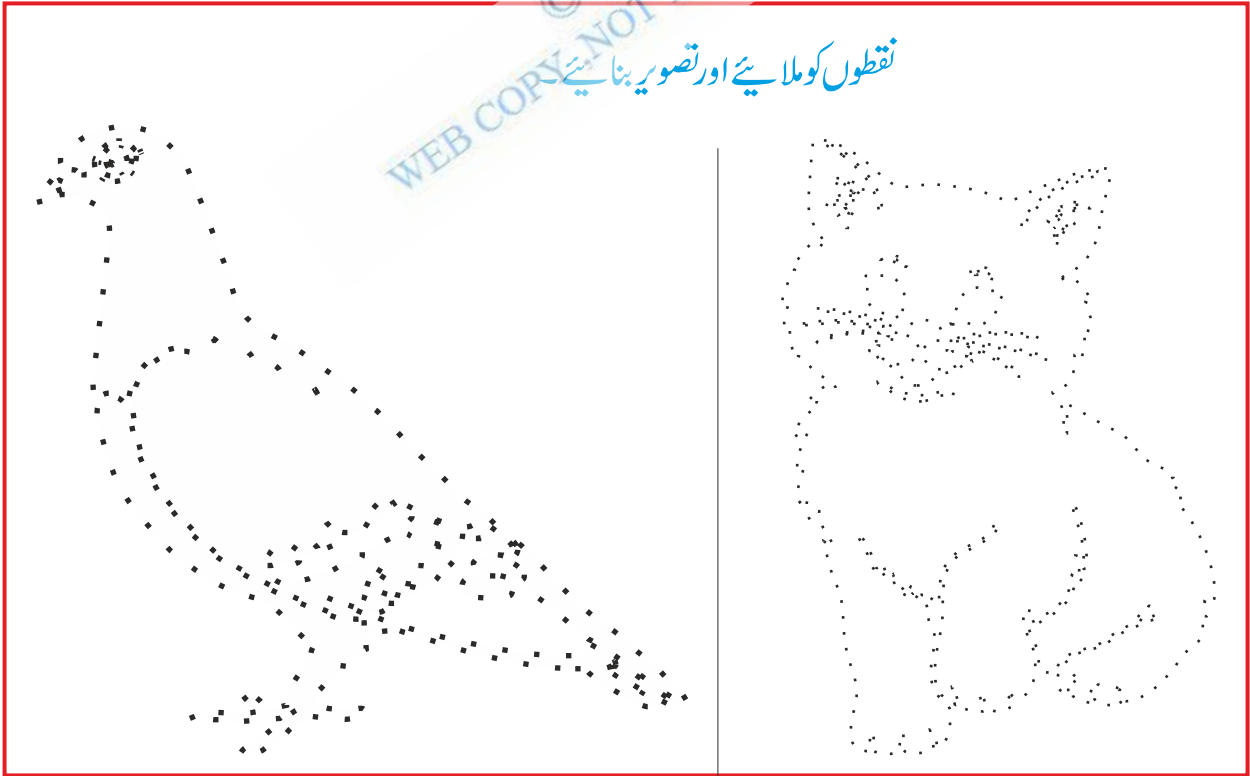
دن: 29

درجہ: 1

تاریخ:

## دو بلیاں اور چالاک بندر

ایک جیسی تصویر کو ملائیے۔






زبان: اردو

دن: 30

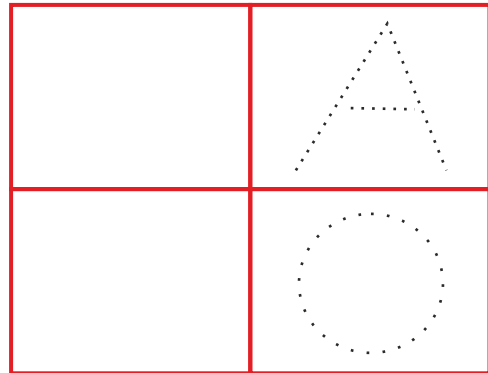
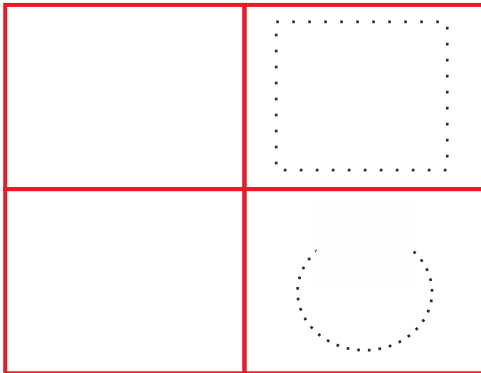
درجہ: 1

تاریخ:

ایک جیسی تصویر کو ملائیے۔



نقطوں کو ملائیے اور بنی ہوئی تصویر کو بغل میں بنائیے۔



S.S.A. 2017-2018 (FREE)



زبان: اردو

دن: 31



درجہ: 1

تاریخ:

جوڑی بنائیں۔



ایک جیسی تصویر کو ملائیے۔




زبان: اردو

دن: 32


درجہ: 1

تاریخ:

جوڑی بنائیں۔



تصویر میں رنگ بھریئے۔



S.S.A. 2017-2018 (FREE)

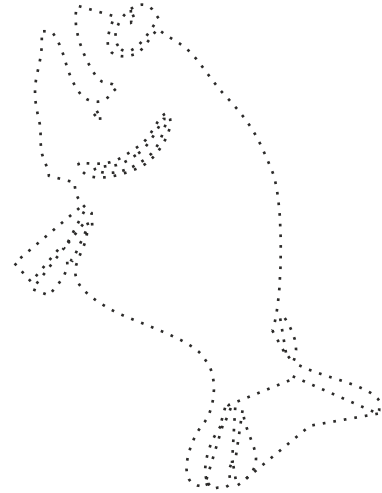
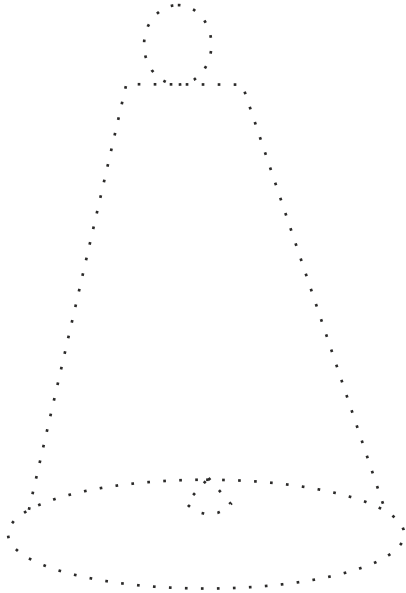

زبان: اردو

دن: 33

درجہ: 1

تاریخ:

نقطوں کو ملا کر تصویر بنائیے اور رنگ بھریئے۔




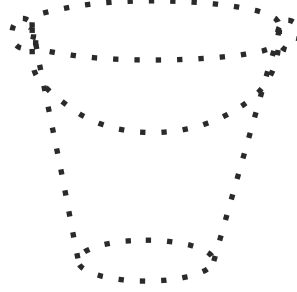
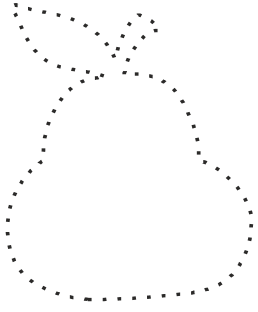
زبان: اردو

دن: 34

درجہ: 1


تاریخ:

نقطوں کو ملا کر تصویر بنائیں اور اس کی مشق دیئے گئے باکس میں کریں۔



--	--	--

نقطوں کو ملا کر تصویر بنائیں۔



S.S.A. 2017-2018 (FREE)


زبان: اردو

دن: 35

درجہ: 1

تاریخ:

نقطوں کو ملائیے اور رنگ بھریئے۔



زبان: اردو

دن: 36


درجہ: 1

تاریخ:

تصویر کو غور سے دیکھئے:



ان تصویروں کو دیکھ کر صحیح جگہ سجائیے۔



تدریسی ہدایت:

- (1) موضوع کی فہم/سبق سمجھ: شہر اور گاؤں میں کیا کیا فرق ہوتا ہے، جیسے۔ شہر میں گاڑیاں، اونچے اونچے مکانات، پکی سڑکیں وغیرہ۔ گاؤں میں بیل گاڑیاں، کھیت، فصل، کچی سڑکیں وغیرہ۔
- (2) مشق کاپی: طلباء سے مشق کاپی میں آج کے دن کا کام کروائیں۔
- (3) اجتماعی شغل: کاغذی تصویر سے جملہ بولنا، کارکردگی 3 دیکھیں۔

S.S.A. 2017-2018 (FREE)


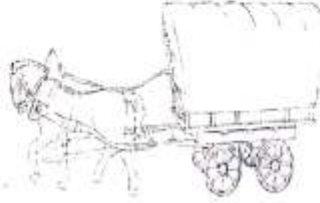

زبان: اردو

دن: 37

درجہ: 1

تاریخ:

اس میں سے آپ نے جس کی سواری کی ہے اس پر ✓ لگائیں۔



مکان کی تصویر بنائیے۔

تدریسی ہدایت:

- (1) موضوع کی : سواری کے کا آنے واپس ذرائع جیسے: پہلی گاڑی، گھوڑا گاڑی، ریل گاڑی، سائیکل، بس وغیرہ پر گفتگو۔
- (2) سبق کی سمجھ: مشق کاپی میں آج کے دن میں آنے والی تصویر پر گفتگو۔ (3) مشق کاپی: طلباء سے مشق کاپی میں آج کے دن کا کام کروائیں۔
- (4) اجتماعی شغل: کارکردگی نمبر 02 دیکھیں۔



زبان: اردو


دن: 38

درجہ: 1

تاریخ:



اوپر کی تصویر سے فرق نکال کر ✓ لگائیے:



تدریسی ہدایت:

(1) موضوع کی فہم: ہمارا شہر، سبق کی تصویروں پر طلباء سے بات چیت۔ جیسے: یہ کہاں کی تصویر ہے؟ تصویر میں آپ کو کیا کیا دکھائی دے رہا ہے؟

(2) سبق کی سمجھ: شہر کے بارے میں طلباء سے بات چیت۔ (3) مشق کا پنی: طلباء سے مشق کا پنی میں آج کے دن کا کام کروائیں۔

(4) اجتماعی شغل: کارکردگی سبق کی تصویر کا۔

S.S.A. 2017-2018 (FREE)

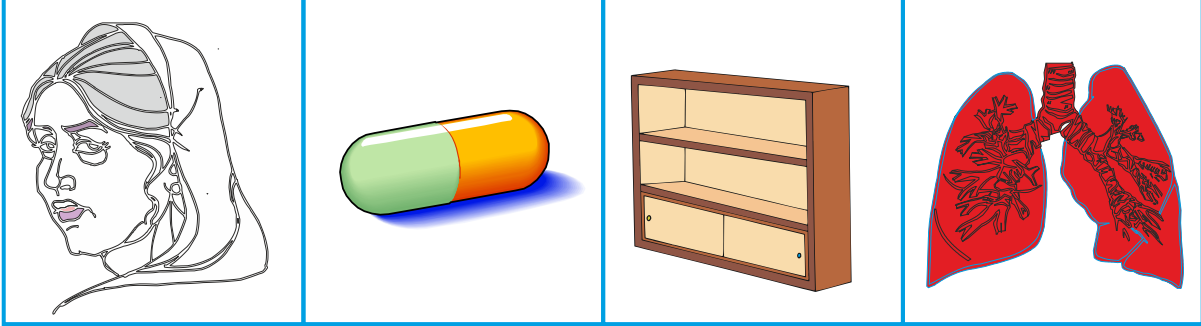
زبان: اردو

دن: 39

درجہ: 1

تاریخ:

سبق: 11



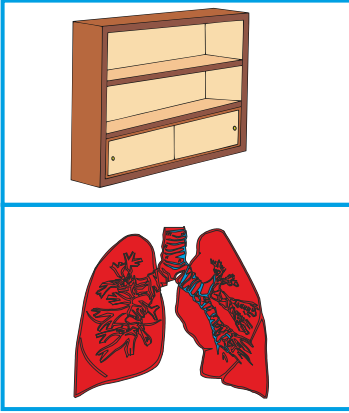
دادی

دوا

دراز

دل

ہر تصویر کو صحیح لفظ سے ملائیے۔

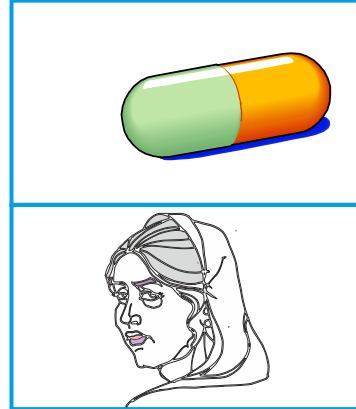


دل

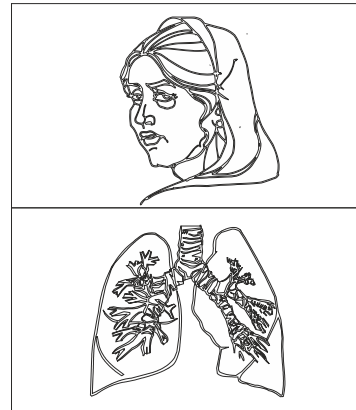

دادی

دوا

دراز



دی گئی تصویروں میں رنگ بھریں۔



تدریسی ہدایت:

1. طلباء سے تصویروں کو ان کے نام کے ساتھ ملانے کے لئے کہیں۔ سادے تصویروں میں طلباء کو رنگ بھرنے کے لئے کہیں۔


زبان: اردو

دن: 40

درجہ: 1

تاریخ:

نقطوں کو ملا کر تصویر مکمل کریں۔



دیئے گئے سادہ تصویروں میں رنگ بھریں۔

اپنی من پسند تصویر بنائیں۔

تدریسی ہدایت:

1. طلباء کو نقطوں کو ملا کر تصویر بنانے کو کہیں۔
2. پینسل کی مدد سے خالی تصویروں میں رنگ بھرنے کو کہیں۔

S.S.A. 2017-2018 (FREE)

زبان: اردو

درجہ: 1

دن: 41

تاریخ:

اوپر کے لفظ کو نیچے کے الفاظ سے ملائیں۔

دوا	در	دراز	دادی
دراز	دادی	دوا	در

لکھئے:

دادی	دادا	دروازہ	روزہ
.....	.....	.....	.....
.....	.....	.....	.....
.....	.....	.....	.....
.....	.....	.....	.....

دیئے گئے حروف کی ترتیب درست کر کے لفظ بنائیں۔

دزی ر	رداز	ادی د	ادور
.....	.....	.....	.....

تدریسی ہدایت:

1. طلباء کو پنسل کی مدد سے ایک طرح کے الفاظ کا جوڑا ملانے کے لئے کہیں اور دیئے گئے حروف کو ترتیب دے کر صحیح لفظ بنانے کے لئے کہیں۔

زبان: اردو

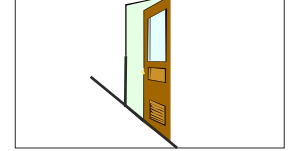
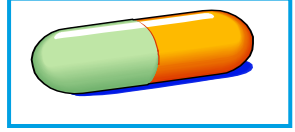
دن: 42

درجہ: 1

تاریخ:

رنگین خانے کے ہر لفظ سامنے کے سادہ خانے میں تلاش کر گھیرا جائیں۔

دوا	دراز	دادی	دروازہ
دادی	دروازہ	دراز	دوا
دروازہ	دادی	دوا	دراز
دراز	دوا	دروازہ	دادی



خانے کے لفظ کے ہر حرف کی آواز کی پہچان کرائیے اور بولنے کی مشق کرائیے۔

تنتلی
ت
ن
ل
ی

پیار
پ
ی
ا
ر

دراز
د
ر
ا
ز

پانی
پ
ا
ن
ی

خانے میں دیئے گئے لفظ کے ہر حرف کو سامنے کے حروف میں پہچان کر گھیرا جائیے

ز	س	ا	ر	ب	د	ج	ک	دراز
ی	ز	س	ر	ب	ا	د	ج	درزی
ر	ت	و	ص	ب	س	ک	ث	کبوتر
ی	ر	د	ج	ا	ب	د	ذ	دادی

تدریسی ہدایت:

1. طلباء کو پینسل کی مدد سے ایک طرح کے الفاظ کا جوڑا ملانے کے لئے کہیں اور دیئے گئے حروف کو ترتیب دے کر صحیح لفظ بنانے کے لئے کہیں۔

S.S.A. 2017-2018 (FREE)

زبان: اردو

دن: 43

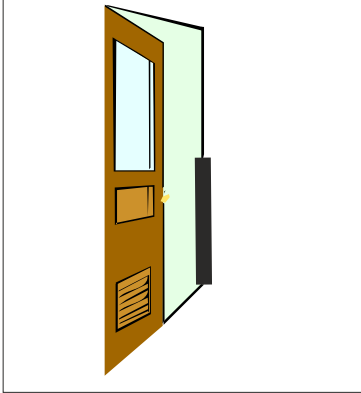
درجہ: 1

تاریخ:

لکھئے۔

ا	ب	ج	د	ک	م
ا	ب	ج	د	ک	م

پچانے اور بولئے:



پڑھئے:

رہوٹی دو۔ دادی روٹی دو۔ داداروٹی دو۔  
دادی دادی روٹی دو۔ داداری دو۔ داورودادو۔

تدریسی ہدایت:

1. طلباء سے دیئے گئے حروف کو لکھنے کی مشق کرائیں۔
2. تصویر دیکھ کر بچوں کو پچانے کے لئے کہیں۔
3. حروف ملا کر پڑھنے کے لئے کہیں۔


زبان: اردو

دن: 44

درجہ: 1

تاریخ:

تصویر کو پہچانئے:



پڑھئے:

دیکھو دادا لائے آم۔  
دادی نے دھلوائے آم۔

کھاٹ کھاٹ کر کھائے آم۔  
آیا بیٹھے بیٹھے آم۔

اپنی پسند کی تصویر بنائیں:

تدریسی ہدایت:

1. طلباء کو آم، بطخ اور مور کی تصویر پہچاننے کو کہیں۔ لکھے ہوئے جملوں کو ملا کر پڑھنے کے لئے کہیں۔

S.S.A. 2017-2018 (FREE)

زبان: اردو

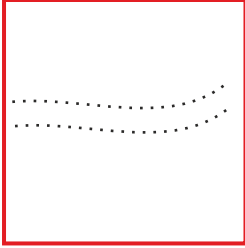
دن: 45

درجہ: 1


تاریخ:

سبق: 12


نقطوں کو جوڑ کر تصویر کو مکمل کریں:




روڈ



درق



دوات



آم

تصویر کو پہچانئے:



اپنی پسند کی تصویر بنائیں۔

تدریسی ہدایت:

1. طلباء کو پنسل کی مدد سے تصویروں کو جوڑ کر مکمل کرنے کے لئے کہیں اور تصویر کو پہچاننے کے لئے کہیں۔



زبان: اردو

دن: 46


درجہ: 1

تاریخ:

تصویروں کو صحیح لفظ سے ملائیے:



پل



کتاب



دوات



آم

اوپر کے لفظ کو نیچے کے لفظ سے ملائیے:

آم	دوات	پل	کتاب
پل	کتاب	آم	دوات

حروف کو صحیح ترتیب دے کر الفاظ بنائیں:

..... = ل + پ

..... = آ + م

..... = ا + ب + ک + ت

..... = ا + ت + د + و

تدریسی ہدایت:

1. طلباء کو تصویر پہچاننے کو کہیں اور ایک طرح کے الفاظ کا جوڑا ملانے کے لئے کہیں۔

2. بے ترتیب حروف کو جوڑ کر صحیح لفظ بنانے کے لئے کہیں۔

S.S.A. 2017-2018 (FREE)

زبان: اردو

دن: 47

درجہ: 1

تاریخ:

حروف کو پہچاننے اور بولنے:

د	ی	م	کھ	ڈ
ق	ر	آ	ز	و

لکھئے:

قلم	دوات	کتاب	روڈ	آم
.....	.....	.....	.....	.....
.....	.....	.....	.....	.....
.....	.....	.....	.....	.....
.....	.....	.....	.....	.....

نیچ سے غائب حروف کو بھریئے اور لفظ مکمل کیجئے:

د.....و.....ت

ت.....ا.....ب

ر.....ڈ

م.....

تدریسی ہدایت:

1. طلباء کو حروف پہچان کر اسے بولنے کے لئے کہیں اور لکھنے کی مشق کروائیں اور دیئے گئے الفاظ میں سے غائب حروف کو بھر کر الفاظ مکمل کرنے کے لئے کہیں۔

زبان: اردو

دن: 48

درجہ: 1

تاریخ:

خانے کے ہر لفظ کو سامنے کے خانے میں تلاش کر گھیرا لگائیں:

دوات	آم	کتاب	پل	آم
آم	کتاب	پل	دوات	کتاب
کتاب	پل	دوات	آم	دوات
پل	دوات	آم	کتاب	پل

خانے کے ہر حرف کے آواز کی پہچان کرائیے اور بولنے کی مشق کرائیے:

دوات	پل	آم	کتاب
د	پ	آ	ک
و		آ	ت
ا		م	ا
ت			ب

اپنی پسند کی تصویر بنائیے:

تدریسی ہدایت:

1. طلباء کو باکس میں دیئے گئے الفاظ سے سامنے کے الفاظ سے ملانے کے لئے کہیں اور الفاظ کے ہر حرف کی پہچان کرا کر اُسے بولنے کی بھی مشق کرائیں۔

S.S.A. 2017-2018 (FREE)

زبان: اردو

دن: 49

درجہ: 1

تاریخ:

پڑھئے:

پانی لاؤ۔ پانی ضروری ہے۔ آم دو۔ اس جگہ مت آ۔

نادر آ۔ تالالا۔ آگ سے بچ۔ روزی پیرلا۔

لکھئے:

اناج

دال

چاول

پودا

مور

.....

.....

.....

.....

.....

.....

.....

.....

.....

.....

.....

.....

.....

.....

.....

.....



.....

.....

.....

.....

رنگ بھریں:



تدریسی ہدایت:

1. طلباء کو دئے گئے چھوٹے فقروں کو پڑھنے کے لئے کہیں پھر مفرد الفاظ کو لکھنے کا مشق کرائیں اور تصویر کو دیکھ کر اس میں رنگ بھرنے کے لئے کہیں۔

زبان: اردو

دن: 50

درجہ: 1

تاریخ:

پہچانے:

ف	ع	ص	ک	آ
پ	ٹ	ب	ن	س

لکھئے:

پر	میل	چل	ریل	بندر	برتن	کرتا
.....	.....	.....	.....	.....	.....	.....
.....	.....	.....	.....	.....	.....	.....
.....	.....	.....	.....	.....	.....	.....
.....	.....	.....	.....	.....	.....	.....

غائب حروف کو تلاش کر کے لفظ مکمل کیجئے:

..... = ب.....د.....ر

..... = ب.....ر.....ن

..... = ر.....بی.....

..... = ک.....ت.....ا

تدریسی ہدایت:

1. طلباء سے الفاظ کو دیکھ کر لکھنے کا مشق کروائیے۔ دیئے گئے الفاظ کے غائب حروف کو تلاش کر لفظ مکمل کرنے کے لئے کہیں۔

S.S.A. 2017-2018 (FREE)

زبان: اردو

دن: 51

درجہ: 1

تاریخ:

پڑھئے:

دوبلیاں۔ چالاک بندر۔ ہری سبزی۔ دادا آم لا۔

اذان ہوگئی۔ نماز ہو رہی ہے۔ ہم نے کاٹ کر آم کھائے۔

جانوروں کے نام اور پرندوں کے نام کی جوڑی ملائیں:

بگلا

کتا

چیتا

کبوتر

گوریا

شیر

گائے

کوا

طوطا

بکری

اپنی پسند کی تصویر بنائیں۔

تدریسی ہدایت:

1. طلباء کو دیئے گئے فقروں کو پڑھنے کے لئے کہیں اور پرندوں اور جانوروں کو تلاش کر اس کی جوڑی لگانے کو کہیں۔

زبان: اردو

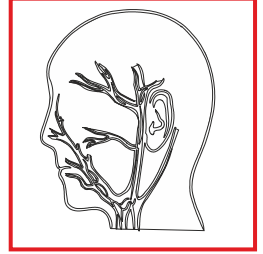
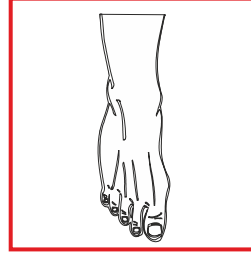
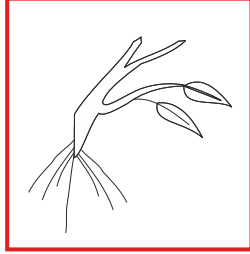

دن: 52

درجہ: 1

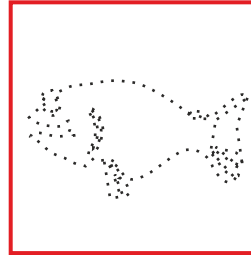

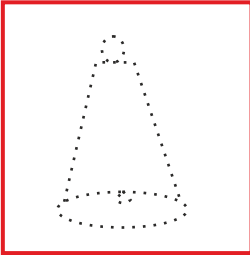
تاریخ:

سبق: 13

دی گئی تصویروں میں رنگ بھریں:



نقطوں کی مدد سے تصویروں کو مکمل کریں:



اپنی پسند کی تصویر بنائیں:

تدریسی ہدایت:

1. طلباء کو دی گئی تصویر میں رنگ بھرنے کے لئے کہیں اور نقطوں کی مدد سے دی گئی تصویروں کو مکمل کرنے کے لئے کہیں۔

S.S.A. 2017-2018 (FREE)

زبان: اردو

دن: 53

درجہ: 1

تاریخ:

مرکب حروف بنائیں:

..... = ت + ہ

..... = ب + ہ

کھ = ک + ہ

..... = ک + ہ

..... = ج + ہ

..... = ج + ہ

..... = گ + ہ

..... = ٹ + ہ

..... = پ + ہ

لکھئے:

تارا

مور

ماتا

جادو

قادر

چادر

.....

.....

.....

.....

.....

.....

.....

.....

.....

.....

.....

.....

.....

.....

.....

.....

.....

.....

.....

.....

.....

.....

.....

.....

اوپر کے لفظ کو نیچے کے لفظ سے ملائیے:

خط

سر

گھر

جڑ

در

گھر

جڑ

در

خط

سر

تدریسی ہدایت:

1. طلباء کو مفرد حروف کو جوڑ کر مرکب بنانے کے لئے کہیں اور اوپر کے الفاظ کو نیچے کے الفاظ سے جوڑا لگانے کے لئے کہیں۔



زبان: اردو

دن: 54

درجہ: 1

تاریخ:

پڑھئے اور لکھئے:

کھ گھ چھ جھ بھ تھ ٹھ ڈھ

.....

.....

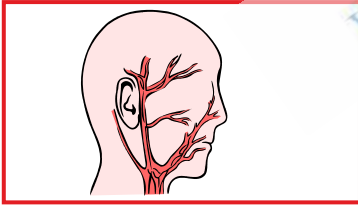
.....

.....

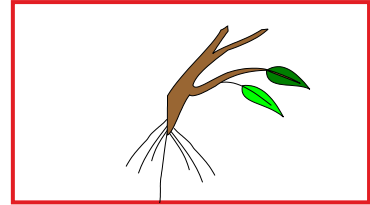
پڑھئے:

آم کھا۔ گھر جا۔ جھاڑو لگا۔ چھ تک گن۔ گھڑا میں پانی بھر۔  
تھالی صاف کر تھیلا دے۔ سامان بھاری ہے۔ بہت ٹھنڈا ہے۔ ڈھنگ کی بات کرو۔

تصویروں کو صحیح لفظ سے ملائیے:




خط



پر



جڑ



سر

تدریسی ہدایت:

1. طلباء کو مرکب حروف کو پڑھ کر بار بار لکھنے کی مشق کرائیں اور چھوٹے چھوٹے فقروں کو پڑھنے کی مشق کرائیں۔

S.S.A. 2017-2018 (FREE)

زبان: اردو

دن: 55

درجہ: 1

تاریخ:

خانے کے ہر لفظ کو سامنے کے خانے میں تلاش کر گھیرا گائیں:

در	جڑ	گھر	خط
جڑ	گھر	خط	در
خط	در	جڑ	گھر
گھر	خط	در	جڑ

گھر
جڑ
خط
در

لفظ کے ہر حرف کے آواز کی پہچان کرائیے اور بولنے کی مشق کرائیے۔

مت
م
ت

خط
خ
ط

جڑ
ج
ڑ

گھر
گھ
ر

پہچانئے اور بولئے:

ص	ل	ی	ق	چ	تھ
م	ث	ک	ٹ	س	خ
و	ط	د	ع	ر	ن

تدریسی ہدایت:

1. طلباء کو ایک طرح کے الفاظ کو خانے سے ملانے کو کہیں۔ حرف کے آواز کی پہچان کرائیے اور اُسے بولنے کے لئے کہیں اور مشق کروائیں۔

زبان: اردو

دن: 56

درجہ: 1

تاریخ:

خانے میں دیئے گئے لفظ کے ہر حرف کو سامنے کے حروف میں پہچان کر گھیرا گائیے؟

ڈ	س	ر	خ	آ	ٹ	ب	ط	خط
ت	ج	بھ	ط	س	م	ر	م	بھر
ص	ل	س	ن	چ	ر	ہ	ی	سر
پ	ج	د	ع	ٹ	ا	ص	ف	جڑ

پڑھئے:

ب	بج	ج	ڈ	ص	ع	ش
با	بج	ج	ڈر	صف	عا	شا
بس	چو	جو	ڈس	صا	عر	شر
بی	چی	جی	ڈی	صی	عی	شی
بر	چر	جر	ڈا	صر	عش	شو
باپ	چرم	جاڑا	ڈنڈا	صرف	عرف	شام
بادل	چمک	جوڑ	ڈور	صفر	عصر	شکر

لکھئے:

جھ	ج	ڈ	ظ	ل	م	ن
.....	.....	.....	.....	.....	.....	.....
.....	.....	.....	.....	.....	.....	.....

تدریسی ہدایت:

1. طلباء سے حروف کو پہچان کر پڑھوانے کی مشق کروائیے اور مرکب و مفرد حروف کو بھی لکھنے کی مشق کروائیے۔

S.S.A. 2017-2018 (FREE)

زبان: اردو

دن: 57

درجہ: 1

تاریخ:

پڑھیے:

گھر میں آ۔ روڈ پر جا۔ طوطا اڑا۔ میرے پاس آ۔  
ماں کو آم دو۔ اُس کو جام دو۔ کام کر۔ سڑک پر مت جا۔  
سر کو صاف کر۔ آم کھا۔ دادا کو روٹی دو۔ دادی کے پاس جا۔

لکھئے:

باب	پاپ	جاڑا	جام	طوطا	مور
.....	.....	.....	.....	.....	.....
.....	.....	.....	.....	.....	.....
.....	.....	.....	.....	.....	.....

اپنی پسند کی کوئی تصویر بنائیں۔

تدریسی ہدایت:

1. طلباء سے حروف و لفظ کو پہچان کر اکر پڑھنے کی مشق کرائیے اور لفظ کو لکھنے کی مشق کروائیں۔

زبان: اردو

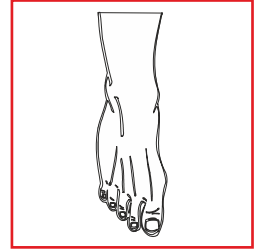

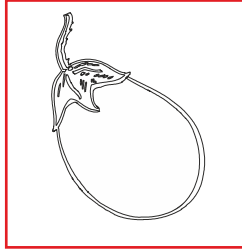
دن: 58

درجہ: 1



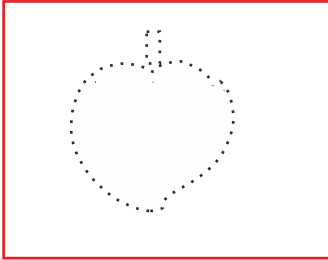
تاریخ:

سبق: 14

تصویروں میں رنگ بھریں:



نقطوں کی مدد سے تصویر بنائیں:



اپنی پسند کی تصویر بنائیں۔

مدرسی ہدایت:

1. طلباء کو پنسل کی مدد سے دی گئی تصویروں میں رنگ بھرنے کو کہیں اور نقطوں کو ملا کر دیئے گئے تصویروں کو مکمل کرنے کو کہیں۔

S.S.A. 2017-2018 (FREE)

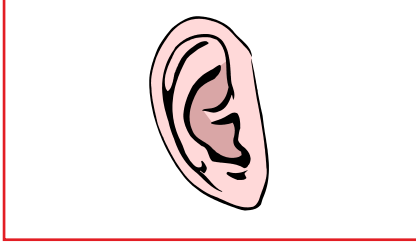
زبان: اردو

دن: 59

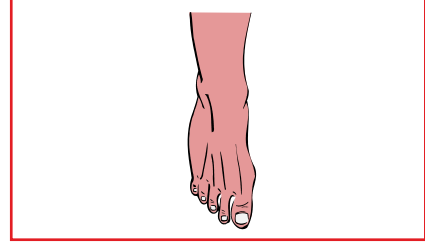
درجہ: 1

تاریخ:


ہر تصویر کو صحیح لفظ سے ملائیے:



گائے



بیگن



کان



پیر

اوپر کے لفظ کو نیچے کے لفظ سے ملائیے:

پیر	کان	بیگن	گائے
بیگن	گائے	پیر	کان

لکھئے:

پیر	گائے	بیل	کان	بیگن
.....	.....	.....	.....	.....
.....	.....	.....	.....	.....
.....	.....	.....	.....	.....
.....	.....	.....	.....	.....

تدریسی ہدایت:

1. طلباء کو تصویر کے نام کے ساتھ ملانے کے لئے کہیں اور الفاظ دیکھ کر لکھنے کا مشق کرائیں۔

زبان: اردو

دن: 60

درجہ: 1

تاریخ:

دیئے گئے حرف سے لفظ بنائیں:

بیل ب

..... ک

..... گ

..... پ

..... ب

خانے میں دیئے گئے لفظ کے ہر حرف کو سامنے کے حروف میں پہچان کر گھیرا لگائیں۔

پیر	گائے	کان	بگین	گائے
بگین	کان	گائے	پیر	بگین
کان	پیر	گائے	کان	کان
گائے	بگین	پیر	کان	پیر

دیئے گئے حروف کو جوڑ کر لفظ بنائیں:

پیڑ = پ + ی + ڈ

..... = ک + ا + ن

..... = ب + ی + ل

..... = گ + ا + ا + ے

..... = ب + ی + گ + ن

تدریسی ہدایت:

1. طلباء کو مفرد حروف سے لفظ بنانے کی مشق کرائیں اور حروف کو جوڑ کر لفظ بنانے کے لئے کہیں۔

S.S.A. 2017-2018 (FREE)

زبان: اردو

دن: 61

درجہ: 1

تاریخ:

لفظ کے ہر حرف کی آواز کو پہچان کر ایسے اور بولنے کا مشق کرائیے۔

کان	چیر	بگین	بیل	گائے
ک - ن	پ س ر	ب س ن	ب س ل	گ - ئے

پہچانے اور بولنے:

ف	ع	ڑ	و	کھ	گ	م	پ	جھ
---	---	---	---	----	---	---	---	----

’الف سے ’ی‘ تک تمام حروف کو لکھئے:

تدریسی ہدایت:

1. طلباء کو دینے گئے حروف کی پہچان کرائیے اور ان سے بولنے کا مشق کرائیے۔ حروف تہجی کے تمام حروف کو لکھنے کے لئے طلباء سے کہئے۔



S.S.A. 2017-2018 (FREE)

زبان: اردو

دن: 62

درجہ: 1

تاریخ:

خانے میں دیئے گئے لفظ کے ہر حرف کو سامنے کے حروف میں پہچان کر گھیرا جائے۔

ل م گ ن ا ب اے

گائے

ج ب ل ی گ ف ن

بگین

ا پ ق س ی ص ر

پیر

گ ک چ ا د ن ذ

کان

پڑھئے:

پ	ج	ک	گ	ن
پا	جا	کا	گا	نا
پاس	جو	کالا	گانا	ناٹا
پاسی	جام	کو	گاجر	نون
پوس	جال	کی	گو	نو
پور	جب	کے	گول	نی
پانی	جان	کون	گولی	نانا

لکھئے:

تھ تھا جھ جھر کھ کھا گھ گھر  
.....  
.....  
.....  
.....

تدریسی ہدایت:

1. طلباء کو حروف کو ملا کر لفظ بنانے کا مشق کرائیے اور مرکب حروف کو ایک دوسرے سے ملا کر لفظ بنانے کو کہیں۔

S.S.A. 2017-2018 (FREE)

زبان: اردو

دن: 63

درجہ: 1

تاریخ:

پڑھئے:

بابا آم لا۔ بابو بولا۔ نانی کپڑا لائی۔ نانی آیا۔ آج دن صاف ہے۔  
کتو اکالا ہے۔ گول گول کون؟ لال لال کون؟ نانا گانا گا۔ نانا بابا جاجا۔

لکھئے:

ص	س	ق	گ	ک	ج	ٹ
ص	س	ق	گ	ک	ج	ٹ
.....	.....	.....	.....	.....	.....	.....
.....	.....	.....	.....	.....	.....	.....
.....	.....	.....	.....	.....	.....	.....
.....	.....	.....	.....	.....	.....	.....

لکھئے:

بیگن	جال	گانا	نانا جی	نانی بی بی
.....	.....	.....	.....	.....
.....	.....	.....	.....	.....
.....	.....	.....	.....	.....
.....	.....	.....	.....	.....

تدریسی ہدایت:

1. طلباء کو حروف کو ملا کر پڑھنے کا مشق کرائیں۔ الفاظ کو پہچان کر لکھنے کا مشق کرائیں۔

S.S.A. 2017-2018 (FREE)


زبان: اردو

دن: 64

درجہ: 1

تاریخ:


سبق: 15



دھکن



تارا

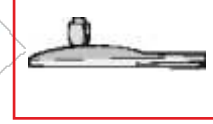


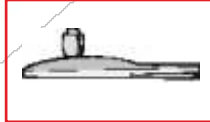


چاقو

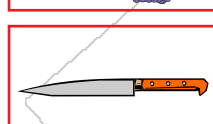


ثمر

تصویر سے تصویر کو ملائیے:



تصویر سے لفظ کو ملائیے:



S.S.A. 2017-2018 (FREE)

زبان: اردو

دن: 65

درجہ: 1

تاریخ:

خانے میں دیئے لفظ کی طرح لفظ پر ○ کریں۔

چاقو	ڈھکن	شمر	تارا	شمر
شمر	تارا	چاقو	ڈھکن	چاقو
ڈھکن	تارا	شمر	چاقو	تارا
چاقو	ڈھکن	شمر	تارا	ڈھکن

اوپر کے لفظ کو نیچے کے الفاظ سے ملائیے:

چاقو	شمر
تارا	ڈھکن
ڈھکن	شمر
تارا	چاقو

لکھئے:

ک	ڈھ	ق	چ	م	ث
.....	.....	.....	.....	.....	.....
.....	.....	.....	.....	.....	.....
.....	.....	.....	.....	.....	.....

S.S.A. 2017-2018 (FREE)

زبان: اردو

دن: 66

درجہ: 1

تاریخ:


ٹوٹے حروف کو جوڑ کر لفظ بنائیں:

شمر	شمر	شمر	شمر	-	ر	م	ث
.....	.....	.....	.....	-	و	ق	چ
.....	.....	.....	.....	-	ا	ر	ت
.....	.....	.....	.....	-	ن	ک	ڈ

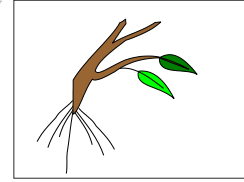
مثال دیکھ کر حل کریں:




کان - ک ا ن



گھوڑا - ..... .....



جڑ - ..... .....



چاقو - ..... .....

حروف کو دیکھ کر لکھیں:

ش	ڈھ	ق	ز
.....	.....	.....	.....
.....	.....	.....	.....
.....	.....	.....	.....

S.S.A. 2017-2018 (FREE)

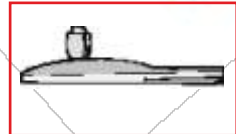
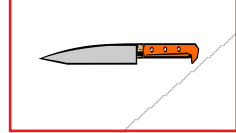
زبان: اردو

دن: 67

درجہ: 1

تاریخ:

دی گئی تصویروں کی پہچان کر ٹوٹے حروف کو ملا کر صحیح لفظ کی پہچان کریں:



ت م ا ع ا ق  
ر پ ج ا ق  
ج پ ا ق  
ر م ک ہ د

{ ä میں دیئے گئے لفظ کے ہر حرف کو سامنے کے حروف میں پہچان کر (✓) لگائیں۔

ثمر

چاقو

تارا

ڈھکن

ص ز ث م ر م آ  
چ ا ق و ز ی س  
ب ا ت ا ر ا م  
ج ژ ی ڈ ھ ک ن

لکھئے:

ز .....  
ڈ .....  
پ .....  
س .....  
ج .....  
.....  
.....

S.S.A. 2017-2018 (FREE)


زبان: اردو

دن: 68


درجہ: 1

تاریخ:


لفظ سے تصویر کو ملائیں اور اس میں رنگ بھریں:



انگور



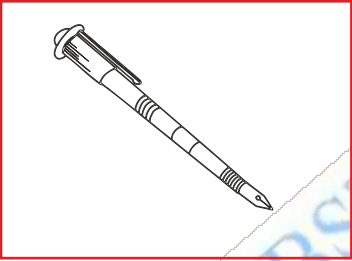
قلم



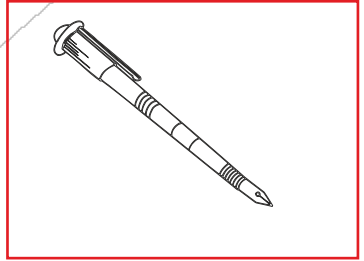
طوطا




کبری



گاجر



میوی



امرود



سیب

S.S.A. 2017-2018 (FREE)

زبان: اردو

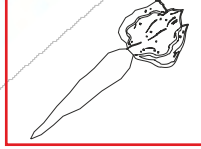
دن: 69

درجہ: 1

تاریخ:

تصویر میں رنگ بھریں اور دیئے گئے لفظ اور حروف سے ملائیں۔

ام روڈ




م دلی

موی




گ اجر

گ اجر



انگور

انگور



ق ل م

س ی ب




سیب

ط و ط ا




بکری

بکری



ط و ط ا

ق م



ام روڈ



S.S.A. 2017-2018 (FREE)

زبان: اردو

دن: 70

درجہ: 1

تاریخ:


سبق: 16



غبار



گھر




صراحی



پھلوانی

ہر تصویر کو صحیح لفظ سے ملائیے:



پھلوانی



غبار



گھر



صراحی

پہچانے اور لکھئے:

ی

ہ

گھ

ص

ح

غ

پھ

.....

.....

.....

.....

.....

.....

.....

.....

.....

.....

.....

.....

.....

.....

.....

.....

.....

.....

.....

.....

.....

S.S.A. 2017-2018 (FREE)

زبان: اردو

دن: 71

درجہ: 1

تاریخ:

مندرجہ ذیل میں تصویر کے نام کے سامنے گھیرا ○ لگائیں:

گھر

پھلواری

غبارہ

صراحی

پھلواری



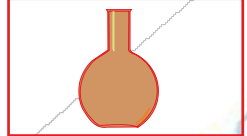
غبارہ

چاقو

صراحی

تارا

صراحی



شمر

پھلواری

گھر

غبارہ

گھر



گھر

صراحی

غبارہ

ڈھکن

غبارہ



اوپر کے لفظ کو نیچے کے لفظ سے ملائیں:

غبارہ

گھر

صراحی

پھلواری

گھر

پھلواری

غبارہ

صراحی

لکھتے:

م

ق

ھ

ڈ

ل

غ

ن

.....

.....

.....

.....

.....

.....

.....

.....

.....

.....

.....

.....

.....

.....

.....

.....

.....

.....

.....

.....

.....

S.S.A. 2017-2018 (FREE)

زبان: اردو

دن: 72

درجہ: 1

تاریخ:

ٹوٹے حروف کو جوڑ کر لفظ بنائیں:

پھل واری پھلواری پھلواری پھلواری پھلواری

صراحی

گھر


غبارہ

مثال دیکھ کر حل کریں:



پھلواری

پھل واری



صراحی



گھر



غبارہ

حروف کو دیکھ کر لکھیں:

ٹ .....  
.....  
.....

غ .....  
.....  
.....

ی .....  
.....  
.....

پھ .....  
.....  
.....

ح .....  
.....  
.....

غ .....  
.....  
.....

S.S.A. 2017-2018 (FREE)

زبان: اردو

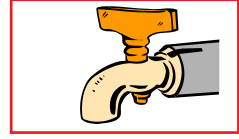
دن: 73

درجہ: 1

تاریخ:

دی گئی تصویروں کی پہچان کر ٹوٹے حروف کو ملا کر صحیح لفظ کی پہچان کریں۔

ل ن ی ب ک ج ا



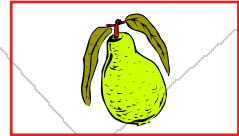
گھ ر ق ج ا م ن



ل ب ت ا ج گ د



ن ا س پ ا ت ی




خانے میں دیئے گئے لفظ کے ہر حرف کو سامنے کے حروف میں پہچان کر ○ لگائیں۔

ق پھ ل و ا ر ی پ



گھ ص ر ا ج ی م ج



گ ج آ م ل ق ر ن



گھ د و ا ت گ م خ



لکھئے:

غ ح ق ص گھ

.....

.....

S.S.A. 2017-2018 (FREE)


زبان: اردو

دن: 74

درجہ: 1

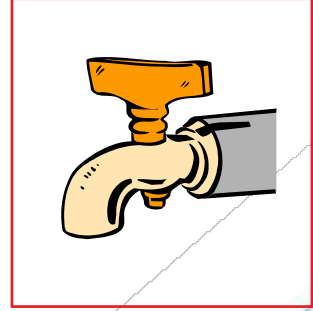
تاریخ:

تصویروں سے ان کے نام ملائیے:



صراحی

غبارہ



گلاب

نس




جوتا

آلو



گھر

پیاز



S.S.A. 2017-2018 (FREE)

زبان: اردو

دن: 75

درجہ: 1

تاریخ:


تصویر میں رنگ بھریں اور دیئے گئے لفظ اور حروف سے ملائیں:

غ ب بارہ



نل

گ ل اب



گلاب

نل



ص ر ا ح ی

ص ر ا ح ی



غ بارہ

گھر



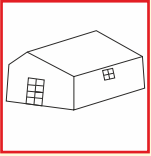
گھر

آ ل و




ج و ت ا

ج و ت ا



آ ل و

پ ی ا ز



پ ی ا ز

S.S.A. 2017-2018 (FREE)


زبان: اردو

دن: 76

درجہ: 1

تاریخ:

سبق: 17




ہاتھی



فوارہ

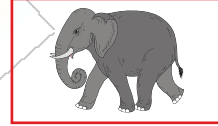


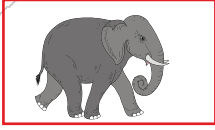


ٹھٹھیرا



ٹماٹر

تصویر سے تصویر ملائیے:





تصویر سے لفظ کو ملائیے:

فوارہ

ہاتھی

ٹھٹھیرا

ٹماٹر



S.S.A. 2017-2018 (FREE)

زبان: اردو

دن: 77


درجہ: 1

تاریخ:

خانے میں دیئے گئے لفظ کی طرح لفظ پر ○ لگائیں:


ٹھاڑا فوارہ آم دوات ٹھاڑا خط

ٹھاڑا



فوارہ پیر ڈھول ٹھاڑا ورق درزی

ٹھاڑا



بیل بیگن فوارہ ٹھاڑا آم دوات

فوارہ



آم ٹھاڑا ٹھاڑا ہاتھی آم خط

ہاتھی



اوپر کے لفظ کو نیچے کے لفظ سے ملائیں:

ٹھاڑا ٹھاڑا  
فوارہ فوارہ  
ہاتھی ہاتھی  
ٹھاڑا ٹھاڑا

لکھئے:

ٹ ٹھاڑا ہ ی ف ٹھ

.....

.....

.....



S.S.A. 2017-2018 (FREE)

زبان: اردو

دن: 78

درجہ: 1

تاریخ:

ٹوٹے حروف کو جوڑ کر لفظ بنائیں:


ٹم + م + ا + ٹ + ر - ٹماٹر

.....

.....

.....

مثال دیکھ کر حل کریں:



ٹماٹر - ٹم ا ٹ ر



..... - ٹھسیرا



..... - فوارہ



..... - ہاتھی

حروف کو دیکھ کر لکھیں:

پھ ٹھ ت ہ تھ ق ا

.....

.....

.....

S.S.A. 2017-2018 (FREE)

زبان: اردو

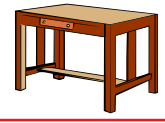
دن: 79

درجہ: 1

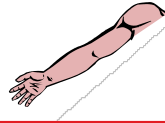
تاریخ:

دی گئی تصویروں کی پہچان کر ٹوٹے حروف کو ملا کر صحیح لفظ کی پہچان کریں:

ٹ ب ل



ہ ا تھ



ٹ ب ل ی ف و ن



ف ا ن و ش



خانے میں دیئے گئے لفظ کے ہر حرف کو سامنے کے حروف میں پہچان کر ○ لگائیں:

ٹ ف ٹھ ل ا س ق

ٹھیلا



ف تھ ل ٹ م ٹ م س

ٹم ٹم



ی ن ت ف ل ک ج ہ

فلک



ب تھ ٹھ ل ب ا س ک

لباس



لکھئے:

ٹ	گھ	پھ	ڈھ	تھ	ٹھ
.....	.....	.....	.....	.....	.....
.....	.....	.....	.....	.....	.....
.....	.....	.....	.....	.....	.....

S.S.A. 2017-2018 (FREE)


زبان: اردو

دن: 80


درجہ: 1

تاریخ:

لفظ سے تصویر کو ملائیں اور اس میں رنگ بھریں:



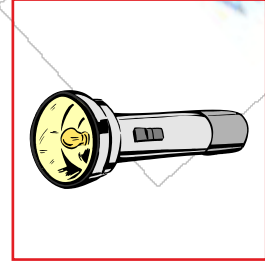
ٹارچ



ہتھیلی



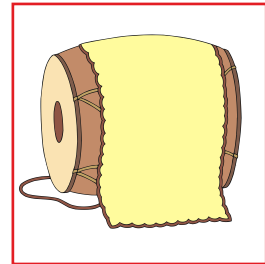
فوجی



ناسپاتی



ٹوپي



کھریا



ڈھولک



دھوبی

S.S.A. 2017-2018 (FREE)

زبان: اردو

دن: 81

درجہ: 1

تاریخ:

نیچے کے لفظ کو اس کے الگ الگ حروف سے ملائیں:

ڈھولک



ٹوپی

ناسپاتی



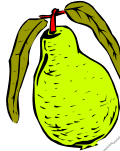
کھریا

ٹوپی



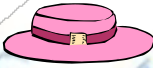
ڈھولک

ہتھیلی



ٹاریج

ٹاریج



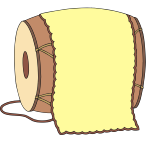
ہتھیلی لی

دھوبی



دھوبی

کھریا



فوجی

فوجی



ناسپاتی

S.S.A. 2017-2018 (FREE)

زبان: اردو

دن: 82


درجہ: 1

تاریخ:


سبق: 18




دھان



سارنگی

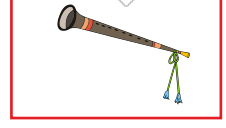
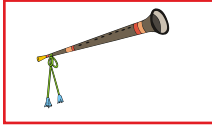



چھپر

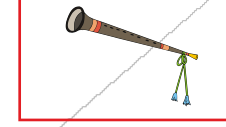



شطرنج

تصویر سے تصویر ملائیے:



تصویر سے لفظ ملائیے:



S.S.A. 2017-2018 (FREE)


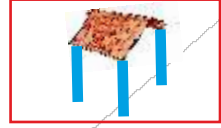


زبان: اردو

دن: 83

درجہ: 1

تاریخ:

خانے میں دیئے گئے لفظ کی طرح لفظ پر ○ لگائیں۔

سارنگی	چھپر	شطرنج	پھل	تالا	شطرنج	
مرغا	چابھی	چھپر	ڈھول	دھان	چھپر	
دھوبی	سیڑھی	چھری	سارنگی	شطرنج	سارنگی	
چھپر	آم	روڈ	ورق	کان	دھان	

اوپر کے لفظ کو نیچے کے لفظ سے ملائیں:

دھان	سارنگی	چھپر	شطرنج
چھپر	شطرنج	سارنگی	دھان

لکھئے:

ش	ط	ج	د	ھ	چھ	پ	ر	ن
.....	.....	.....	.....	.....	.....	.....	.....	.....
.....	.....	.....	.....	.....	.....	.....	.....	.....
.....	.....	.....	.....	.....	.....	.....	.....	.....

S.S.A. 2017-2018 (FREE)

زبان: اردو

دن: 84

درجہ: 1

تاریخ:

ٹوٹے حروف کو جوڑ کر لفظ بنائیں:

ش	ط	ر	ن	ج
.....	.....	.....	.....	.....
.....	.....	.....	.....	.....
.....	.....	.....	.....	.....

ش ط ر ن ج  
چھ پ پ ر  
س ا ر ن گ ی  
د ہ ا ن

مثال دیکھ کر حل کریں:



شطرنج



چھپر



سارنگی



دھان

حروف کو دیکھ کر لکھیں:

چھ پ س ن ط ر گ ی د ہ ج  
.....  
.....  
.....

S.S.A. 2017-2018 (FREE)

زبان: اردو

دن: 85

درجہ: 1

تاریخ:

دی گئی تصویروں کی پہچان کر ٹوٹے حروف کو ملا کر صحیح لفظ کی پہچان کریں:

ش ط ر ن ج



ب و ت ل



س ا ر ن گ ی



م چھ ل ی



خانے میں دیئے گئے لفظ کے ہر حرف کو سامنے کے حروف میں پہچان کر ○ لگائیں:

گ ش ل ج م چھ ٹھ ن



ٹھ دھ م چھ ل ی بھ ل



س ا ر ن گ ی ر ط



ط ر ب و ت ل پ چھ



لکھئے:

ل چھ ش ط م ن ی

.....

.....



S.S.A. 2017-2018 (FREE)


زبان: اردو

دن: 86

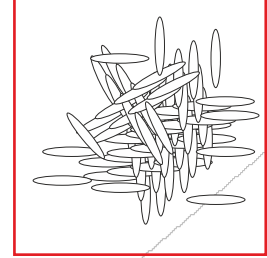
درجہ: 1

تاریخ:

لفظ سے تصویر کو ملائیں اور اس میں رنگ بھریں:



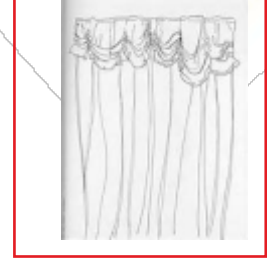
شترنج



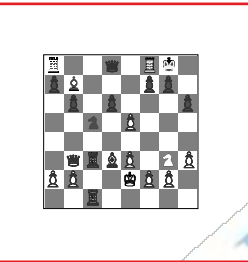
اونٹ



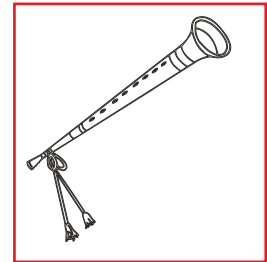
گدھا




سارنگی



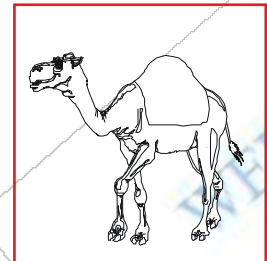
الماری



کھڑکی



دھان



پردہ









S.S.A. 2017-2018 (FREE)

زبان: اردو

دن: 87

درجہ: 1

تاریخ:

سارنگی		دھان
دھان		سارنگی
اونٹ		الماری
شترنج		شترنج
پردہ		گدھا
الماری		پردہ
گدھا		اونٹ
کھڑکی		کھڑکی

S.S.A. 2017-2018 (FREE)

زبان: اردو

دن: 88

درجہ: 1

تاریخ:

ملنے جلتے لفظوں کو ملائیں:

آنا  
گائے  
جاؤ  
سب  
پاؤ  
جب  
پائے  
جانا

حروف کو ترتیب دے کر صحیح لفظ بنائیں:

و ع ت ر - عورت

آ اول - .....

ہ تھ ای - .....

ا گ ر و - .....

ان حروف کو بار بار لکھیں:

تھ بھ پھ غ ج گ

.....

.....

.....

S.S.A. 2017-2018 (FREE)

زبان: اردو

دن: 89

درجہ: 1

تاریخ:

سبق: 19



جھاڑ



مورت



نجیف



لگام

..1



جھاڑ

نجیف



لگام

مورت



..2 اوپر کے لفظ کو نیچے کے اسی لفظ سے ملائیے:

جھاڑ

نجیف

مورت

لگام

مورت

لگام

جھاڑ

نجیف

S.S.A. 2017-2018 (FREE)

زبان: اردو

دن: 90

درجہ: 1

تاریخ:

3.. خانے کے ہر لفظ کو سامنے کے خانے میں تلاش کر کے ○ لگائیے:

لگام	جھاڑ	مورت	لگام	نجیف
نجیف	نجیف	لگام	مورت	جھاڑ
مورت	لگام	نجیف	جھاڑ	مورت
جھاڑ	مورت	جھاڑ	نجیف	لگام

4.. ہر لفظ کے شروع کے حرف کی آواز کی پہچان کرا کر بلیک بورڈ پر لکھو ایسے:

لگام	نجیف	مورت	جھاڑ
ل	ن	م	جھ
گ	ج	و	ا
ا	ی	ر	ڑ
م	ف	تا	و

5.. پہچانے اور بولئے:

ل ن م بھ ش پھ ص ٹ بھ ف

S.S.A. 2017-2018 (FREE)

زبان: اردو

دن: 91

درجہ: 1

تاریخ:

6.. خانے میں دیئے گئے لفظ کے ہر حرف کو سامنے کے حروف میں پہچان کر کے ○ لگائیے:

گ	ت	ل	ڑ	ا	جھ	م	و	لگام
بھ	ر	ح	ٹ	ن	ی	جھ	ف	نجیف
ی	و	ا	ت	م	ف	ر	ن	مورت
و	ش	ڑ	ن	بھ	ا	ٹ	جھ	جھاڑو

7.. پڑھیے:

جھ	م	جن	ل
جھا	ما	ضا	لا
جھاڑ	مار	ضامن	لازم
مار	مو	ضو	لو
نام	گام	حیف	مورت
جام	جھام	لطیف	صورت
کام	جھاگ	خریف	حیرت

8.. لکھیے:

ت	م	جھ	ل
.....	.....	.....	.....
.....	.....	.....	.....
.....	.....	.....	.....

S.S.A. 2017-2018 (FREE)

زبان: اردو

دن: 92

درجہ: 1

تاریخ:

9. پڑھئے:

گھوڑے کا لگام۔ نحیف آدمی۔ مورت کی صورت۔ جھاڑ کر بیٹھ۔ صبح صبح اٹھ۔  
وضو کر۔ نماز پڑھ۔ پڑوسی نحیف ہے۔ گرد جھاڑ۔ لگام صاف کر۔

10. دیکھ کر لکھئے:

لگام گرد جھاڑ نحیف کی مدد کر

.....

.....

.....

.....

11. زبانی پڑھئے:

نحیف لگام جھاڑ مورت

صورت لگام پھاڑ عورت

S.S.A. 2017-2018 (FREE)

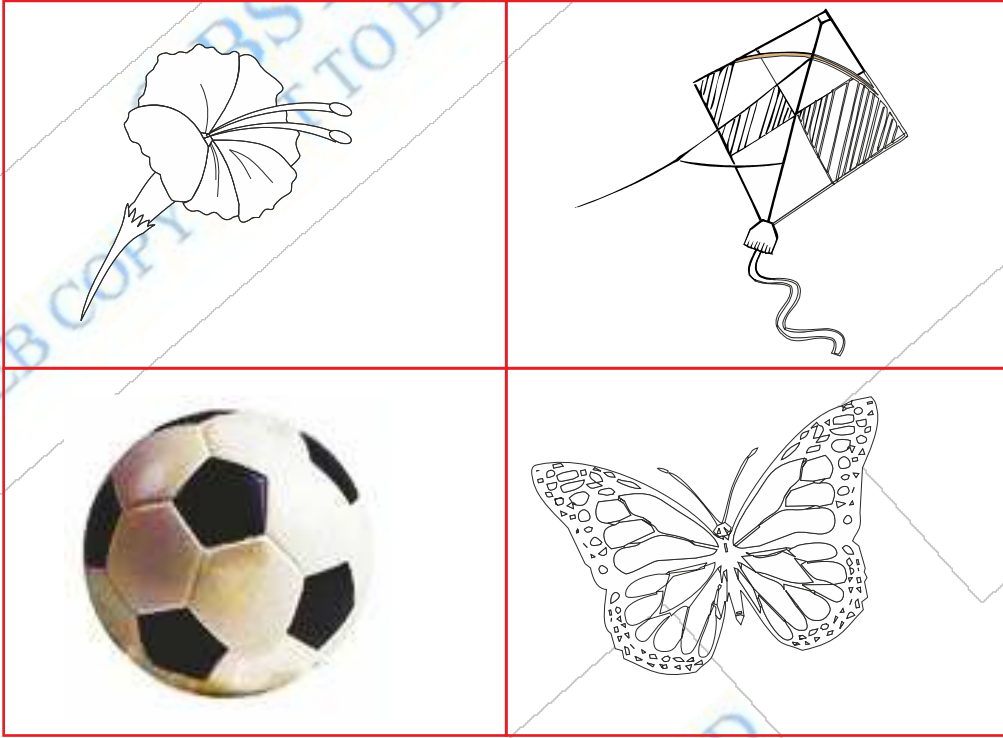
زبان: اردو

دن: 93

درجہ: 1

تاریخ:

12.. تصویروں میں رنگ بھریئے:



13.. نقطوں کو ملا کر لفظ مکمل کیجئے:

لگام مورت باپ

جھاڑ نجیف ماں

14.. بلند آواز میں پڑھئے:

یارب پاک ناپ کام لاج

ادب بات تاش ٹاپ شمر

جان چین حال خالی دوا



S.S.A. 2017-2018 (FREE)

زبان: اردو

دن: 94


درجہ: 1

تاریخ:

15.. حرف تلاش کر لفظ بنائیے:

ٹ ت ن ف م  
ی و ر جھ گ  
ل ن ح ل ا

16.. دی گئی تصویر میں رنگ بھریں:



S.S.A. 2017-2018 (FREE)


زبان: اردو

دن: 95


درجہ: 1

تاریخ:

سبق: 20



آم



ہرن



ڈھیر




برتن

..1



ڈھیر




آم



ہرن

برتن



..2 اوپر کے لفظ کو نیچے کے اسی لفظ سے ملائیے:

برتن ہرن ڈھیر آم

ڈھیر آم برتن ہرن

S.S.A. 2017-2018 (FREE)

زبان: اردو

دن: 96

درجہ: 1

تاریخ:

3.. خانے کے ہر لفظ کو سامنے کے خانے میں کر کے ○ لگائیے:

آم	ڈھیر	برتن	ہرن	برتن
ڈھیر	ہرن	آم	برتن	ہرن
برتن	آم	ہرن	ڈھیر	ڈھیر
آم	ڈھیر	برتن	ہرن	آم

4.. ہر لفظ کے شروع کے حرف کی آواز کی پہچان کرا کر بورڈ پر لکھو ایسے:

آم	ہرن	ڈھیر	برتن
آ	ہ	ڈ	ب
م	ر	ھ	ر
ک	ن	ی	ت
ج	پ	ر	ن

5.. پہچانئے اور بولئے:

ر	م	آ	ہ	ب
بھ	ڈ	ن	ت	ی

S.S.A. 2017-2018 (FREE)

زبان: اردو

دن: 97

درجہ: 1

تاریخ:

6.. خانے میں دیئے گئے لفظ کے ہر حرف کو سامنے کے حروف میں پہچان کر گھیرا ○ لگائیے:

			م			آ	برتن
							ہرن
							ڈھیر
							آم

7.. پڑھیے:

آج	آب	پاٹ	نام
ناچ	تاب	ناک	کام
حاج	ناپ	پاس	جام
لاج	پاپ	آس	دارا
داج	ٹاپ	ناس	دادا
راج	ساٹ	تاش	دادی

S.S.A. 2017-2018 (FREE)

زبان: اردو

دن: 98

درجہ: 1

تاریخ:

8.. لکھئے:

ہرن

صاف

ڈھیر

آم

جنگل

.....

.....

.....

.....

.....

.....

.....

.....

.....

.....

.....

.....

.....

.....

.....

9.. پڑھیے:

ہرن جنگل کا جانور ہے۔

ہرن

آم توڑ کر کھا۔

کھیت میں انانج کا ڈھیر ہے۔

برتن صاف کرو۔

ہرن کی چوڑی مشہور ہے۔

10.. لکھئے:

آم

ڈھیر

ہرن

برتن

.....

.....

.....

.....

.....

.....

.....

.....

.....

.....

.....

.....

.....

.....

.....

.....

.....

.....

.....

.....

S.S.A. 2017-2018 (FREE)

زبان: اردو

دن: 99


درجہ: 1

تاریخ:


11.. زبانی پڑھئے:

باغ ساگ گپشپ بات چیت گھل مل  
نالا تالاب ندی جھیل سمندر

12.. تصویروں میں رنگ بھریئے:



آم



بیگن



شامبھ



گھنٹی

S.S.A. 2017-2018 (FREE)

زبان: اردو

دن: 100





درجہ: 1

تاریخ:

13.. نقطوں کو ملا کر لفظ مکمل کیجئے:

پن پن ام پنا  
پلم پالم پال

14.. تصویر دیکھ کر جملہ پورا کیجئے:

 <p>.....کھٹا ہے۔</p>	 <p>گائے..... پلاتی ہے۔</p>
 <p>میرے..... میں چوٹے لگی ہے۔</p>	 <p>..... پر آدمی بیٹھا ہے۔</p>

15.. اوپر کی تصویروں میں چاروں کے نام لکھئے۔

S.S.A. 2017-2018 (FREE)

زبان: اردو

دن: 101

درجہ: 1

تاریخ:

سبق: 21

حروف تہجی

1.. مفرد حروف:

ا	آ	ب	پ	ت	ٹ	ث
ج	چ	ح	خ	د	ڈ	ذ
ر	ڑ	ز	ژ	س	ش	ص
ض	ط	ظ	ع	غ	ف	ق
ک	گ	ل	م	ن	و	ہ
	ء	ی	ے			

2.. مرکب [جوڑ] حروف:

بھ	پھ	تھ	ٹھ	دھ
چھ	دھ	ڈھ	ڑھ	کھ
گھ	لھ	مھ	نھ	x



S.S.A. 2017-2018 (FREE)

زبان: اردو

دن: 102

درجہ: 1

تاریخ:

3.. پہچان کر پڑھئے:

ٹ	ج	ز	ٹ	ب	ر	ا	..
ص	ح	ث	ف	م	گ	پ	خ
ہ	د	ط	ل	ڈ	ن	ش	و
ا	ج	تھ	ظ	گھ	ی	ک	بھ
ح	غ	ڈھ	چ	ڑھ	ج	چھ	ٹ
ث	پھ	ے	پ	گ	خ	د	دھ
ق	گ	ڑ	ژ	ڈ	ر	کھ	ت

4.. خالی جگہوں کو بھریئے:

چ	.....	ث	.....	ت	.....	ب	ا
ر	.....	ر	.....	ڈ	.....	خ	.....
ع	.....	ط	.....	ص	.....	س	.....
ن	.....	ل	.....	ک	.....	فا	.....
			.....	ی	.....	ہ	

S.S.A. 2017-2018 (FREE)

زبان: اردو

دن: 103

درجہ: 1

تاریخ:

5.. مثالوں کی مدد سے آ-او-ئی اور اے لکھو اور لفظ کو پورا کیجئے:

آ	او	ئی	اے
.....	.....	.....	.....
.....	.....	.....	.....
.....	.....	.....	.....
.....	.....	.....	.....

6.. حروف تہجی کی مدد سے لفظ بنائیے:

..... = ہ + ر + ن

..... = ش + ی + ر

..... = آ + د + م + ی

..... = د + ر + ج + ہ

..... = ک + ا + ر

..... = ک + ت + ا + ب

..... = ک + س + ا + ن

..... = ک + ا + م

7.. زیر ( ) کا استعمال کرکاپی پر لکھئے:

اَب    گَب    ٹَب    تَب    جَب    سَب  
تاڑ    جاگ    ناگ    پاک    خاک    ناپ

S.S.A. 2017-2018 (FREE)

زبان: اردو

دن: 104

درجہ: 1

تاریخ:

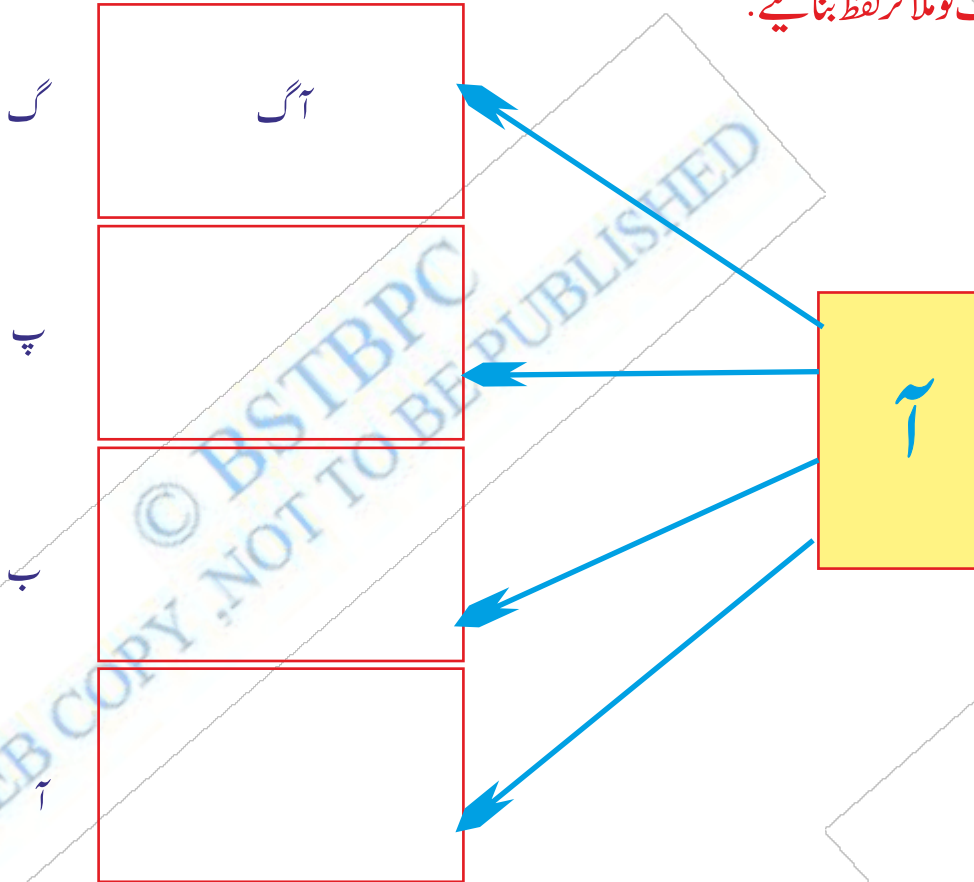
8.. زیر ( ر ) کا استعمال کرکاپی پر لکھئے:

تیر تیر سیر شیر کھیر  
کتاب دیار حلال نہال دیار

9.. پیش ( ڑ ) کا استعمال کرکاپی پر لکھئے:

پھول دھول ٹور پور  
طور خوب ٹور دور حور

10.. حروف کو ملا کر لفظ بنائیے:



S.S.A. 2017-2018 (FREE)

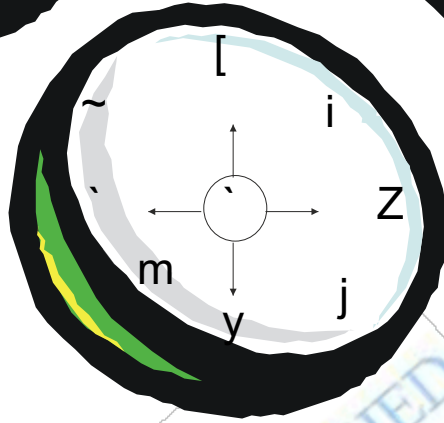
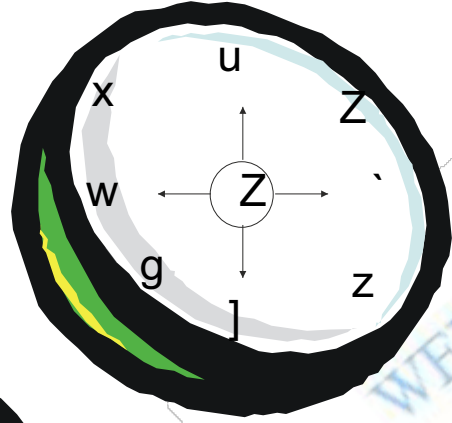
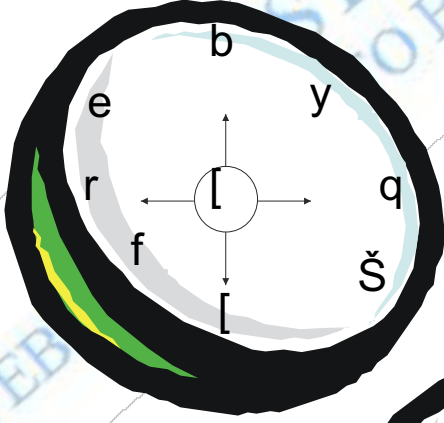
زبان: اردو

دن: 105


درجہ: 1

تاریخ:

11.. ملائیے:



12.. رنگ بھریے:



S.S.A. 2017-2018 (FREE)

زبان: اردو

درجہ: 1

دن: 106

تاریخ:

13.. 'الف' سے 'ے' تک پانچ پانچ لفظ لکھئے:

					آم
ٹپ					
			ڈال		
					جج
		خرچ			
				دن	
حمد					
			علی		
	آفت				
				سبزی	

S.S.A. 2017-2018 (FREE)

زبان: اردو

درجہ: 1

دن: 107

تاریخ:

14.. سلسلہ مشق 13 کی طرح خانے بنا کر 'ے' تک مشق جاری رکھئے:


15.. اپنے ابا، اماں، بھائی اور بہن کا نام لکھئے:

.....  
.....  
.....  
.....  
.....

S.S.A. 2017-2018 (FREE)

زبان: اردو

درجہ: 1

دن: 108

تاریخ:

16.. حروف تہجی پر زبر [ َ ] زیر [ ِ ] اور پیش [ ِ ]

زبر

زیر

پیش

17.. زبر [ َ ] لگا کر الفاظ مکمل کیجئے:

عل	دل	دس	اب	رب
زر	زور	اور	دوڑ	دام
رٹ	دف	ر	در	راگ

S.S.A. 2017-2018 (FREE)

زبان: اردو

دن: 109

درجہ: 1

تاریخ:

18.. زیر [ ر ] لگا کر الفاظ مکمل کیجئے:

ہل	گرجا	ڈم	دق	دن
ہل	اس	رم	دل	ڈش

19.. پیش [ ر ] لگا کر الفاظ مکمل کیجئے:

رخ	ڈول	دوڑ	روگ	روس
روزہ	رک	روز	پھول	زور

20.. پڑھئے اور سمجھئے:

پوٹھی	بُن	پخت	بَرشَن	فائل	پنٹ
ھائل	گُونے	باغی	گُو بھی	باپ	پنٹ
نام	کھیل	تاج	دھوم	مُولی	ھوہر
تاج	لُونَا	چمک	پھول	پانی	گھرنی



S.S.A. 2017-2018 (FREE)

زبان: اردو

دن: 110

درجہ: 1

تاریخ:

21.. تلفظ کے ساتھ پڑھئے:

شَمِیم	نَسِیم	شَکِیل	جَمِیل	حَلِیم
قِسمت	نِسبَت	عِظَمَت	عِصْمَت	خِشْمَت
صُبح	دِن	رَات	شَب	طَب
نَام	گَام	حَام	جَھَام	شَام
آپ	ناپ	ٹاپ	جاپ	شاپ
داد	ناد	گاد	گاج	حاج

22.. تشدید والے الفاظ لکھئے:

..... = غص + صہ

..... = بچ + چہ

..... = کھد + در

..... = رس + سا

..... = نعل + لم

S.S.A. 2017-2018 (FREE)

زبان: اردو

دن: 111


درجہ: 1

تاریخ:


23.. جلدی ملائیے:



موبائل

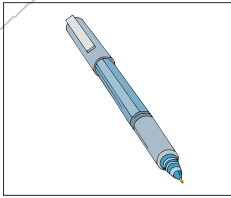


گھڑی

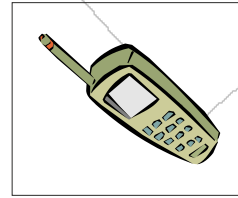


رسی

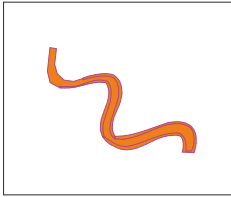
فوجی




K I Y



قلم



کار



تخت سیاہ

24.. درج ذیل حروف ملا کر لفظ بنائیے:

..... = چھ + ت + ر + ی

..... = جھ + ن + ڈ + ا

..... = بھ + ا + ل + و

..... = گھ + و + ژ + ا

S.S.A. 2017-2018 (FREE)

زبان: اردو

دن: 112

درجہ: 1

تاریخ:

25.. ملائیے:

م ش ی ن



م ی ل ی

سبیل



بھیڑیا

میلا



ناشپاتی

پنسل



ط ش ت ر ی

ن ا ش پ ا ت ی



کھٹل

طشتری



پ ن س ل

کھ ٹ م ل



مشین

بھ ی ڈ ی ا



ک م ب ل

خوشخط لکھئے:

طشتری

مشین

ناشپاتی

کھٹل

.....

.....

.....

.....

.....

.....

.....

.....

S.S.A. 2017-2018 (FREE)

زبان: اردو

درجہ: 1

دن: 113

تاریخ:

26.. ہندوستان کا بڑا نقشہ بنا کر اس میں صوبہ بہار کے نقشہ میں پٹنہ کو دکھائیں:



S.S.A. 2017-2018 (FREE)

زبان: اردو

دن: 114

درجہ: 1

تاریخ:

## شانو کی گڑیا



شانو کی گڑیا  
مصری کی پڑیا  
ٹب میں نہائے  
پانی بہائے

پیاری سی صورت لگتی ہے مورت  
بستہ اٹھائے اسکول جائے



پڑھتی ہے فر فر لکھتی ہے سر سر  
گانا بھی گائے سب کو لبھائے



تدریسی ہدایت:

1. نظم کو مناسب اتار چڑھاؤ/لحن کے ساتھ اساتذہ پہلے خود پڑھیں اور پھر طلباء سے اسی طرح سنانے کا موقع دیں۔

S.S.A. 2017-2018 (FREE)

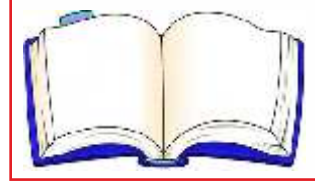
زبان: اردو

دن: 115

درجہ: 1

تاریخ:

۱۔ تصویر سے لفظ کو ملائیے:



کتاب

گڑیا

اسکول

کتاب

۲۔ حروف کو الگ الگ کر کے لکھیے:

کتاب =

گڑیا =

اسکول =

کتاب =

۳۔ لکھیے:

کتاب

گڑیا

اسکول

کتاب

S.S.A. 2017-2018 (FREE)

زبان: اردو

دن: 116

درجہ: 1

تاریخ:

۱۔ صحیح ملان کیجئے:

ٹب	گڑیا
اسکول	کتاب
کتاب	اسکول
گڑیا	ٹب

۲۔ حروف کو جوڑ کر لفظ بنائیے:

.....	=	ٹب + ب
.....	=	ک + ت + ا + ب
.....	=	گ + ٹ + ی + ا
.....	=	ا + س + ک + و + ل

۳۔ صحیح لفظ پر دائرہ ○ بنائیے:

ٹب	=	اب	کب	ٹب	جب
گڑیا	=	دریا	گڑیا	چڑیا	پڑیا
کتاب	=	حساب	نصاب	جواب	کتاب
اسکول	=	اسکول	سکون	ماحول	قبول

S.S.A. 2017-2018 (FREE)

زبان: اردو

دن: 117

درجہ: 1

تاریخ:

۱۔ صحیح ملاں کیجئے:

سرسر	صورت
صورت	مورت
فرفر	سرسر
مورت	فرفر

۲۔ حروف کو الگ الگ کر کے لکھیے:

.....	.....	.....	.....	=	فرفر
.....	.....	.....	.....	=	مورت
.....	.....	.....	.....	=	صورت
.....	.....	.....	.....	=	سرسر

۳۔ لکھیے:

.....	.....	.....	.....	سرسر
.....	.....	.....	.....	فرفر
.....	.....	.....	.....	صورت
.....	.....	.....	.....	مورت



S.S.A. 2017-2018 (FREE)

زبان: اردو

دن: 118

درجہ: 1

تاریخ:

۱۔ صحیح لفظ پر گھیرا لگائیے:

سر سر	=	فر فر	سر سر	=	فر فر
سر سر	=	فر فر	سر سر	=	فر فر
عورت	=	عورت	عورت	=	عورت
عورت	=	عورت	عورت	=	عورت

۲۔ حروف کو جوڑ کر لفظ بنائیے:

.....	=	م + و + ر + ت
.....	=	ف + ر + ف + ر
.....	=	ص + و + ر + ت
.....	=	س + ر + س + ر

۳۔ لکھیے:

نہائے	بھائے	نہائے	مصری
.....	.....	.....	.....
.....	.....	.....	.....

S.S.A. 2017-2018 (FREE)

زبان: اردو

دن: 119

درجہ: 1

تاریخ:

۱۔ صحیح ملان کیجیے:



تولیہ

فنائل

عل

صابن

۲۔ حروف کو الگ کر کے لکھیے:

صابن = + + +  
فنائل = + + +  
عل = + +  
تولیہ = + +

۳۔ لکھیے:

فنائل

عل

تولیہ

صابن

.....  
.....

S.S.A. 2017-2018 (FREE)

زبان: اردو

دن: 120

درجہ: 1

تاریخ:

۱۔ صحیح لفظ پر گھیرا لگائیے:

مصری	مشری	مشری	مصری	=	مصری
ثابن	شابن	صابن	سابن	=	صابن
تولیا	طولیا	طولیہ	تولیہ	=	تولیہ
کب	ٹب	سب	اب	=	ٹب

۲۔ حروف کو جوڑ کر لکھیے:

..... = ش + ا + ن + و

..... = گ + ی + ا + ٹ

..... = پ + ی + ا + ٹ

..... = ن + ہ + ا + ء + ے

۳۔ لکھیے:

نہائے

تولیہ

مصری

شانو

.....

.....

.....

.....

.....

.....

.....

.....

S.S.A. 2017-2018 (FREE)

زبان: اردو

دن: 121

درجہ: 1

تاریخ:

۱۔ ایک جیسی آواز والے لفظ لکھیے:

چیسے: نہائے۔ اٹھائے لبھائے  
پڑیا۔  
صورت۔  
فرفر۔  
شانو۔

۲۔ حروف کو جوڑ کر لکھیے:

ن + ل =  
ص + ا + ب + ن =  
ت + و + ل + ی + ہ =  
ف + ن + ا + ء + ل =

۳۔ اوپر کے لفظ کو نیچے کے لفظ سے ملائیے:

شانو پڑیا گڑیا صابن نل تولیہ  
شانو پڑیا گڑیا نل تولیہ صابن

S.S.A. 2017-2018 (FREE)

زبان: اردو

دن: 122

درجہ: 1

تاریخ:

۱۔ دیئے گئے حروف اور لفظ سے تصویر کو ملائیے:



تولیہ

گ + ٹ + ی + ج

صابن

تل

ف + ن + ا + ء + ل

گڑیا

ت + و + ل + ی + ہ

فنائل

ص + ا + ب + ن

ن + ل

۲۔ صحیح ملان کیجئے:

تل

صابن

بالٹی

گیزر

جگ

گرم پانی

صابن دانی

پانی

۳۔ لکھیے:

گیزر

صابن دانی

گرم پانی

جگ

S.S.A. 2017-2018 (FREE)


زبان: اردو

دن: 123

درجہ: 1

تاریخ:

## پیا سا کوّا



ایک تھا کوّا۔ وہ بہت پیا سا تھا۔ پانی کی تلاش میں ادھر ادھر گھوم رہا تھا اس نے کنویں کے پاس ایک گھڑا دیکھا۔ گھڑے میں پانی کم تھا۔ اس کی چونچ پانی تک نہ پہنچی۔ کوّا سوچنے لگا۔ آخر پیا سا کیسے بجھے گی؟ کوّا نے کوّا ایک ترکیب سوچی۔ اس نے گھڑے میں کئی کنکر ڈالے، جس سے پانی اوپر آ گیا۔ کوّا پانی پی کر اُڑ گیا۔

تدریسی ہدایت:

1. کہانی کو اساتذہ پہلے خود پڑھیں۔ پھر طلباء سے اسی طرح سنانے کا موقع دیں اور ان پر رائے دیں اور اپنے ماحول کے مطابق ان پر بات چیت کریں۔

S.S.A. 2017-2018 (FREE)

زبان: اردو

دن: 124

درجہ: 1

تاریخ:

۱۔ تصویر سے لفظ کو ملائیے:



کوآ



گھڑا



چونچ



کنواں

۲۔ حروف کو الگ الگ کر کے لکھیے:

کوآ = + +  
گھڑا = + + +  
چونچ = + + +  
کنواں = + + + +

S.S.A. 2017-2018 (FREE)

زبان: اردو

درجہ: 1

دن: 125

تاریخ:

۱۔ حرف کو ملا کر لفظ بنائیے:

..... = ک + ن + ک + ٹ

..... = پ + تھ + تھ + ٹ

..... = ت + ل + ا + ب

..... = د + ر + ی + ا

۲۔ لکھیے:

پانی

گھڑا

کنواں

کنڈر

.....

.....

.....

.....

.....

.....

.....

.....

۳۔ خالی جگہوں کو پر کیجئے:

اڑ

گھڑا

کنڈر

پانی

چونچ

کو ا ..... پینے کے لئے بے چین تھا۔

کنویں کے پاس ایک ..... تھا۔

کو اپانی پی کر ..... گیا۔

اس نے گھڑے میں ..... ڈالا۔

پانی تک کوے کی ..... نہیں پہنچی۔



S.S.A. 2017-2018 (FREE)

زبان: اردو

دن: 126

درجہ: 1

تاریخ:

۱۔ درج ذیل حروف کو ملا کر لفظ بنائیے:

..... = ک + و + و + ا

..... = چ + و + ن + ج

..... = گھ + ژ + ا

..... = ک + ن + و + ا + ن

۲۔ صحیح ملاں کیجئے:

گھڑا پتھر

چوینچ تالاب

کوا کنواں

کنکڑ دریا

تالاب کنکڑ

دریا گھڑا

کنواں چوینچ

پتھر کوا

S.S.A. 2017-2018 (FREE)

زبان: اردو

دن: 127

درجہ: 1

تاریخ:

۱۔ صحیح تلفظ کے ساتھ پڑھیے اور لکھیے:

کول	گوریا	مرغا	بطخ	کبوتر
.....	.....	.....	.....	.....
.....	.....	.....	.....	.....

۲۔ درج ذیل لفظوں کے حروف الگ الگ لکھیے:

.....	.....	.....	.....	=	کبوتر
.....	.....	.....	.....	=	بطخ
.....	.....	.....	.....	=	مرغا
.....	.....	.....	.....	=	گوریا
.....	.....	.....	.....	=	کول

۳۔ حصہ ” الف “ اور ” ب “ کے صحیح جوڑ ملائیے:

” الف “	” ب “
لڑکا	عورت
گھوڑا	مرغی
مرغا	لڑکی
مرد	گائے
بیل	گھوڑی

S.S.A. 2017-2018 (FREE)

زبان: اردو

دن: 128

درجہ: 1

تاریخ:

۱۔ ہم آواز والے لفظ بنائیے:

گھڑا	=	+	ڑا	+	گھ
	=	+		+	ب
	=	+		+	پ
	=	+		+	کھ

۲۔ حروف کو الگ الگ کر کے لکھیے:

عورت = .....

لڑکا = .....

بیٹا = .....

بیٹی = .....

۳۔ خوشخط لکھیے:

کنوڑ	تھر	تالاب	دریا
.....	.....	.....	.....
.....	.....	.....	.....

S.S.A. 2017-2018 (FREE)

زبان: اردو

درجہ: 1

دن: 129

تاریخ:

۱۔ جوڑے ملائیے:

پانی	بھوک
اندھیرا	پیاس
کھانا	گرمی
دھوپ	رات

۲۔ دیکھ کر تحریر کریں:

.....	کوڑا بولتا ہے
.....	مرغا بولتا ہے
.....	طوطا بولتا ہے
.....	کبوتر بولتا ہے

۳۔ حروف کو ملا کر لکھیے:

..... =	بھ + و + ک
..... =	پ + ی + ا + س
..... =	گ + ر + م + ی
..... =	ر + ا + ت

S.S.A. 2017-2018 (FREE)

زبان: اردو

دن: 130

درجہ: 1

تاریخ:

۱۔ صحیح لفظ پر دائرہ [○] لگائیں:

گھڑا	بڑا	سڑا	پڑا	=	گھڑا
	کنکڑ	کنکڑی	کیڑا	=	کنکڑ
		کنواں	دھواں	=	کنواں
چونچ	بھونچ	کھونچ	نونچ	=	چونچ

۲۔ حروف کو ملا کر لکھیے:

..... = گ + ل + ا + س

..... = ب + ا + ل + ٹ + ی

..... = ج + ا + ر

..... = گھ + ا + ٹ + ا

۳۔ لکھیے:

گوریا	ہدہد	طوطا	کبوتر
.....	.....	.....	.....
.....	.....	.....	.....
.....	.....	.....	.....

S.S.A. 2017-2018 (FREE)

زبان: اردو

دن: 131

درجہ: 1

تاریخ:

۱۔ تصویر سے لفظ کو ملائیے:



جگ



گھڑا



گلاس



باٹی

۲۔ حروف کو الگ الگ کر کے لکھیے:

جگ =  
گلاس =  
باٹی =  
جار =

۳۔ لکھیے:

جگ گلاس باٹی جار

.....  
.....  
.....

S.S.A. 2017-2018 (FREE)

زبان: اردو

دن: 132

درجہ: 1

تاریخ:

۱۔ صحیح الفاظ پر دائرہ [○] لگائیں:

گیلاس	گلاس	غلاس
تالب	طالب	تالاب
گھڑا	گھیرا	غھڑا
کنقڑ	کنقڑ	قنقڑ

۲۔ حروف کو الگ الگ کر کے لکھیے:

.....	=	بھوک
.....	=	پیاس
.....	=	گرمی
.....	=	سردی

۳۔ لکھیے:

.....	.....	.....	.....
.....	.....	.....	.....
.....	.....	.....	.....

S.S.A. 2017-2018 (FREE)

زبان: اردو

دن: 133

درجہ: 1

تاریخ:

۱۔ صحیح الفاظ پر گول [○] کا نشان بنائیے:

تالاب	آب	سیلاب	=	تالاب
باش	تلاش	لاش	=	تلاش
نانی	بانی	پانی	=	پانی
ترکیب	نصیب	ترتیب	=	ترکیب

۲۔ حروف کو الگ الگ کر کے لکھیے:

.....	=	ترکیب
.....	=	تلاش
.....	=	پیا سا
.....	=	گھوم

۳۔ لکھیے:

ترکیب	تلاش	پیا سا	گھوم
.....	.....	.....	.....
.....	.....	.....	.....
.....	.....	.....	.....



S.S.A. 2017-2018 (FREE)

زبان: اردو

دن: 134

درجہ: 1

تاریخ:

۱۔ صحیح ملان کیجیے:



مرغی

بطخ

کبوتر

۲۔ حروف کو الگ کر کے لکھیے:

کبوتر = + + + +

بطخ = + +

مرغی = + + +

۳۔ لکھیے:

ہنس

مرغی

کبوتر

بطخ

.....

.....

.....

S.S.A. 2017-2018 (FREE)

زبان: اردو

دن: 135

درجہ: 1

تاریخ:

۱۔ صحیح ملان کیجیے:



آسمان

زمین

پانی

۲۔ حروف کو الگ کر کے لکھیے:

آسمان = + + + +

زمین = + + + +

پانی = + + + +

۳۔ حروف کو ملا کر لکھیے:

..... = ب + ط + خ

..... = ک + ب + و + ت + ر

..... = م + ر + غ + ی

S.S.A. 2017-2018 (FREE)

زبان: اردو

درجہ: 1

دن: 136

تاریخ:

۱۔ اوپر کے لفظ کو نیچے کے لفظ سے ملائیے:

مرغی	پانی	کبوتر	زمین	بطخ	آسمان
زمین	بطخ	مرغی	آسمان	پانی	کبوتر

۲۔ حروف کو ملا کر لکھیے:

..... = آ + س + م + ا + ن

..... = ز + م + ی + ن

..... = پ + ا + ن + ی

۳۔ خانے میں دیئے گئے لفظ کی طرح لفظ پر (○) لگائیے:

مرغی	پانی	کبوتر	زمین	آسمان	=	پانی
پانی	بطخ	زمین	کبوتر	مرغی	=	مرغی
آسمان	پانی	مرغی	بطخ	کبوتر	=	بطخ
کبوتر	مرغی	آسمان	زمین	پانی	=	آسمان
زمین	کبوتر	پانی	آسمان	مرغی	=	زمین

S.S.A. 2017-2018 (FREE)

زبان: اردو

دن: 137

درجہ: 1

تاریخ:

۱۔ تصویر سے رنگ کا ملان کیجیے:



چت کبرا



ہرا



کالا



سفید

۲۔ حروف کو الگ الگ کر کے لکھیے:

..... = چت کبرا  
..... = کالا  
..... = سفید  
..... = ہرا

س۔ لکھیے:

..... بطخ  
..... کبوتر  
..... مرغی  
..... نہیں

S.S.A. 2017-2018 (FREE)

زبان: اردو

دن: 138

درجہ: 1

تاریخ:

۱۔ حروف کو ملا کر لکھیے:

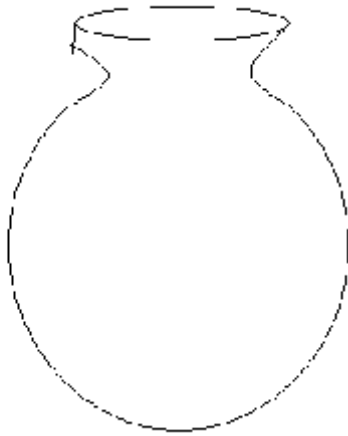
..... = ہ + ر + ا

..... = ک + ا + ل + ا

..... = س + ف + ی + د

..... = چ + ت + ک + ب + ر + ا

۲۔ تصویر میں رنگ بھریئے:



S.S.A. 2017-2018 (FREE)

زبان: اردو

دن: 139

درجہ: 1

تاریخ:

## ماں اور شاداب

- ماں: شاداب! اٹھو بیٹا! صبح ہو گئی۔
- شاداب: ہاں امی! ابھی اٹھا۔
- ماں: ضروریات سے فارغ ہو جائیے! آپ کو مدرسہ بھی جانا ہے۔
- شاداب: مسواک کہاں رکھا ہے ماں!
- ماں: تل کے پاس، طاق پر۔
- شاداب: ہاں امی، دیکھ لیا۔ اب میں تولیہ لے کر چا پائل پر جا رہا ہوں۔ ہاتھ منہ دھونے کے بعد غسل بھی کر لوں گا۔
- ماں: اپنے ساتھ صابن کی ٹکیہ بھی رکھ لو بیٹا!
- ماں: ناشتہ تیار ہے۔ ذرا جلدی آجانا۔
- (شاداب جلدی سے آکر بیٹھ جاتا ہے۔)
- ماں: بیٹا کھانا شروع کرنے سے قبل کیا کرنا چاہیے؟
- شاداب: ہاتھ اور منہ دھونا چاہئے۔
- ماں: اور کیا کرنا چاہیے؟
- شاداب: بسم اللہ پڑھنا چاہیے۔
- ماں: شاباش بیٹا! خوش رہو۔

تدریسی ہدایت:

1. مکالمہ کو اساتذہ پہلے خود پڑھیں۔ پھر طلباء سے اسی طرح سنانے کا موقع دیں اور ان پر اپنی رائے دیں اور اپنے ماحول کے مطابق ان پر بات چیت کریں۔

S.S.A. 2017-2018 (FREE)

زبان: اردو

درجہ: 1

دن: 140

تاریخ:

۱۔ بچے اسکول کب جاتے ہیں؟

.....  
.....

۲۔ بچے اسکول کیوں جاتے ہیں؟

.....  
.....

۳۔ صفائی سے کیا فائدے ہیں؟

.....  
.....

۴۔ کھانے کے پہلے کیا کرنا چاہئے؟

.....  
.....

۵۔ معلم کو کیا کہتے ہیں؟

.....  
.....

۶۔ کسی کام کے شروع کرنے سے پہلے کیا کرنا چاہئے؟

.....  
.....

S.S.A. 2017-2018 (FREE)

زبان: اردو

درجہ: 1

دن: 141

تاریخ:

۱۔ نیچے دیئے گئے حروف کو ملا کر لفظ بنائیے؟

.....

=

ش + ا + د + ا + ب

.....

=

ش + ا + ب + ا + ش

.....

=

غ + س + ل

.....

=

ش + ر + و + ع

.....

=

ف + ا + ر + غ



S.S.A. 2017-2018 (FREE)

زبان: اردو

درجہ: 1

دن: 142

تاریخ:

۱۔ حروف کی ترتیب درست کر کے لفظ بنائیے:

=

(الف) ق + م + ل

=

(ب) خ + ل + ا + ی

=

(ج) ق + ط + ا

=

(د) د + ا + ش + ب + ا

=

(ه) ب + ص + ا + ن

S.S.A. 2017-2018 (FREE)

زبان: اردو

درجہ: 1

دن: 143

تاریخ:

۱۔ دیئے گئے لفظوں سے خالی جگہوں کو بھریئے:

طاق

صابن

مسواک

غسل

(۱) مسواک ..... پر رکھا ہے۔

(۲) ہاتھ منہ ..... دھونا چاہئے۔

(۳) ..... کہاں رکھا ہے۔

(۴) صابن سے ..... کرنا چاہئے۔

۲۔ دیئے گئے الفاظ کو دوبار لکھئے:

شاداب

صابن

بسم اللہ

چاپاگل

.....

.....

.....

.....

.....

.....

.....

.....

S.S.A. 2017-2018 (FREE)

زبان: اردو

دن: 144

درجہ: 1

تاریخ:

۱۔ لفظ کو تصویر سے ملائیے:



ماں



بیٹا



چاپاگل



صابن

۲۔ دیئے گئے الفاظ کے حروف کو الگ کر کے لکھئے:

صابن: .....

شاداب: .....

کھانا: .....

ناشتہ: .....

S.S.A. 2017-2018 (FREE)

زبان: اردو

دن: 145

درجہ: 1

تاریخ:

۱۔ سامانوں کی تصویروں کو ان کے نام سے ملائیے:



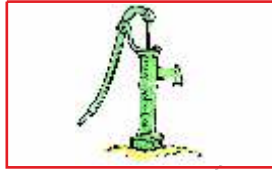
قلم



چاپاگل



صابن



مسواک

۲۔ گھر کے چار افراد کے نام لکھیے:

.....

.....

.....

.....

۳۔ صرف الف سے پانچ الفاظ لکھیے:

.....

.....

.....

.....

.....

S.S.A. 2017-2018 (FREE)

زبان: اردو

درجہ: 1

دن: 146

تاریخ:

۱۔ تلفظ کے ساتھ پڑھیے:

شاداب

.....

چاپاگل

.....

گھر

.....

طاق

.....

مسواک

.....

۲۔ پانچ سبزیوں کے نام لکھیے:

.....

.....

.....

.....

.....

۳۔ دیئے گئے تصویر کو دیکھ کر اس کے نام لکھیے:



.....



.....



.....



.....

S.S.A. 2017-2018 (FREE)

زبان: اردو

دن: 147

درجہ: 1

تاریخ:

۱۔ دیئے گئے حروف سے الفاظ بنائیں:

..... = ا اللہ = ا  
..... = ج ..... = ب  
..... = ذ ..... = د  
..... = ر ..... = خ

۲۔ دیئے گئے الفاظ کے حروف کو الگ الگ کر کے لکھیے:

.....  
.....  
.....  
.....  
.....

شاداب

چاپاگل

خطرناک

فائدہ

قاعدہ

S.S.A. 2017-2018 (FREE)

زبان: اردو

دن: 148

درجہ: 1

تاریخ:

۱۔ صحیح لفظ پر [○] لگائیے:

سبزہ	قبضہ	سبزہ	بیضہ	قرضہ
خطرناک	اندوہناک	افسوس ناک	خطرناک	حیرت ناک
خوشبو	بدبو	خوشبو	خوش خو	جستجو
معاش	خراش	تراش	معاش	قماش

۲۔ پانچ بار دیکھ کر لکھیے:

آداب	.....	.....	.....	.....
شاداب	.....	.....	.....	.....
تلاش	.....	.....	.....	.....
اخلاق	.....	.....	.....	.....
املاک	.....	.....	.....	.....

S.S.A. 2017-2018 (FREE)

زبان: اردو

دن: 149

درجہ: 1

تاریخ:

۱۔ دیئے گئے الفاظ کو تصویروں سے ملائیے:



مسجد



عید گاہ



کنواں



اسکول

۲۔ دیئے گئے الفاظ میں کھانے سے متعلق کون ہے؟

- ..... فاختہ
- ..... داشتہ
- ..... ناشتہ
- ..... واسطہ



S.S.A. 2017-2018 (FREE)

زبان: اردو


دن: 150

درجہ: 1

تاریخ:

## کچھوا اور خرگوش

ایک کچھوا تھا اور ایک خرگوش۔ دونوں ایک ساتھ رہتے تھے۔ دونوں کھیل رہے تھے۔  
دونوں نے بازی لگائی کہ سامنے والے پیڑ تک کون پہلے پہنچتا ہے؟



دونوں دوڑ پڑے۔ خرگوش دوڑ کر آگے نکل گیا۔ اُس نے پیچھے مڑ کر دیکھا۔ کچھوا کہیں  
دکھائی نہیں دیا۔ خرگوش نے سوچا، کچھوا مجھ سے بازی نہیں جیت سکتا گا۔ کیوں نہ تھوڑی دیر آرام  
کر لیں۔ اُس کو آرام کرتے ہوئے اُسے نیند آ گئی۔

**تدریسی ہدایت:**

1. کہانی کو اساتذہ پہلے خود پڑھیں۔ پھر طلباء سے اسی طرح سنانے کا موقع دیں اور ان پر رائے دیں اور اپنے ماحول کے مطابق ان پر بات چیت کریں۔

S.S.A. 2017-2018 (FREE)

زبان: اردو

دن: 151

درجہ: 1

تاریخ:



کچھوا اپنی رفتار سے چلتا ہوا پیڑ کے پاس جا پہنچا۔ خرگوش جب نیند سے جاگا تو کچھوا اُسے پیڑ کے قریب پہنچتا ہوا دکھائی دیا۔



خرگوش نے بہت کوشش کی مگر کچھوا پیڑ تک پہلے پہنچ چکا تھا۔

S.S.A. 2017-2018 (FREE)

زبان: اردو

دن: 152

درجہ: 1

تاریخ:

۱۔ دیئے گئے الفاظ کو الگ کیجئے:

+	+	+	+	=	خرگوش
				=	ماں
+	+	+	+	=	بھائی
				=	جیت

۲۔ ہر لفظ کو دو بار لکھیے:

پچھے	نیند	خرگوش	کچھوا
.....	.....	.....	.....
.....	.....	.....	.....

۳۔ خالی جگہوں کو بھریئے:

بازی، پیڑ، کچھوا، خرگوش

ایک ..... تھا۔

اس کے ساتھ ایک ..... تھا۔

دونوں نے ..... لگائی کہ

سامنے والے ..... تک کون پہنچتا ہے۔

S.S.A. 2017-2018 (FREE)

زبان: اردو

درجہ: 1

دن: 153

تاریخ:

۱۔ حروف کو ملا کر لفظ بنائیے:

..... = خ + ر + گ + و + ش

..... = ب + ا + ز + ی

..... = س + ا + م + ن + ی

..... = آ + ر + ا + م

۲۔ صحیح ملاں کیجئے:

شرط

پیڑ

نیند

کچھوا

درخت

بازی

خرگوش

سونا

S.S.A. 2017-2018 (FREE)

زبان: اردو

دن: 154

درجہ: 1

تاریخ:

۱۔ دیئے گئے الفاظ کو الگ الگ کر کے لکھیے:

+	+	+	+	=	پچھے
+	+	+	+	=	خرگوش
+	+	+	+	=	کچھوا
	+	+	+	=	بازی

۲۔ صحیح تلفظ کے ساتھ پڑھیے اور لکھیے:

پیڑ	خرگوش	کچھوا	بازی لگانا
.....	.....	.....	.....
.....	.....	.....	.....

۳۔ دیئے گئے الفاظ کے صحیح جوڑا ملائیے:

لڑی	کھیل
کود	بازی
درخت	لڑکا
شرط	پیڑ

S.S.A. 2017-2018 (FREE)

زبان: اردو

درجہ: 1

دن: 155

تاریخ:

۱۔ صحیح لفظ چُن کر خالی جگہوں کو بھریئے:

(i) ایک تھا .....۔ (خرگوش/بندر)

(ii) شاداب اٹھو بیٹا! ..... ہو گئی۔ (صبح/شام)

(iii) دونوں میں ..... لگی۔ (دوڑ/بازی)

(iv) ایک تھا .....۔ (کچھو/طوطا)

۲۔ نیچے دیئے گئے لفظؤں میں سے جانوروں اور پرندوں کے نام الگ الگ لکھو:

ہاتھی، کوا، گھوڑا، بھالو، کونل، طوطا، شیر، چیل

جانوروں کے نام

پرندوں کے نام

.....

.....

.....

.....

.....

.....

.....

.....

۳۔ حروف کو ملا کر الفاظ بنائیئے:

..... = ل + ف + ظ +

..... = پ + ر + ن + د + ہ

..... = ن + ش + ا + ن

..... = پ + ہ + ل + ے

S.S.A. 2017-2018 (FREE)

زبان: اردو  
درجہ: 1  
دن: 156  
تاریخ:

۱۔ دیکھ کر لکھیے:

جانور	کچھوا	شاداب	خرگوش
.....	.....	.....	.....
.....	.....	.....	.....
.....	.....	.....	.....

۲۔ صحیح لفظ پر گھیرا لگائیے:

شادابھ	صاداب	شاداب	شاداب
اشقول	اسکول	استقول	اشکول
بھازی	بھاجی	بازی	باجی

۳۔ صحیح الفاظ چن کر بھریئے:

- (i) خرگوش ..... دوڑا۔ (تیز/دھیرے)
- (ii) خرگوش بہت ..... تھا۔ (آگے/پیچھے)
- (iii) خرگوش ..... گیا۔ (سو/جاگ)
- (iv) کچھوا ..... رہا۔ (چلتا/رکا)

S.S.A. 2017-2018 (FREE)

زبان: اردو

درجہ: 1

دن: 157

تاریخ:

۱۔ صحیح جملے کے سامنے صحیح کا نشان (✓) لگاؤ اور غلط جملے کے آگے (X) کا نشان لگاؤ:

- (i) کچھوا سو گیا۔ ( )
- (ii) خرگوش ہار گیا۔ ( )
- (iii) خرگوش بہت دھیرے چلتا تھا۔ ( )

۲۔ دیئے گئے الفاظ میں سے صحیح لفظ چُن کر خالی جگہوں کو بھرو:

خرگوش، کھیل، کچھوا، پیڑ، بازی

(i) کچھوا اور خرگوش..... رہتے تھے۔

(ii) ..... نے کیا سوچا؟

(iii) ..... تک پہلے کون پہنچا؟

(iv) دونوں نے کیسی..... لگائی۔

(v) ..... کیوں پیچھے رہ گیا۔

۳۔ دیکھ کر خوشخط لکھیے:

بازی

پہنچا

پیچھے

خرگوش

کچھوا

.....	.....	.....	.....
.....	.....	.....	.....
.....	.....	.....	.....



S.S.A. 2017-2018 (FREE)

زبان: اردو

درجہ: 1

دن: 158

تاریخ:

۱۔ دیئے گئے جملوں کو دیکھ کر لکھئے؟

خرگوش دوڑ کر آگے نکل گیا۔ اس نے پیچھے مڑ کر دیکھا۔

.....

.....

.....

۲۔ حروف کو ملا کر لفظ بنائیے:

..... = ب + ا + ز + ی

..... = خ + ر + گ + و + ش

..... = د + و + ن + و + ن

..... = آ + ر + ا + م

..... = ر + ف + ت + ا + ر

۳۔ لفظوں کے حروف الگ الگ کر کے لکھیں:

+ + + + = رفتار

+ + = پیڑ

+ + + = نیند

+ + + + = تھوڑی

+ + + + = چھپے

S.S.A. 2017-2018 (FREE)

زبان: اردو

درجہ: 1

دن: 159

تاریخ:

۱۔ دیئے گئے الفاظ کے لئے الفاظ لکھیے:

کل	—	مثال آج
		اچھا
		دن
		روشنی
		غم

۲۔ پانچ جانوروں کے نام لکھیے:

مثال — گھوڑا

.....  
.....  
.....  
.....  
.....

S.S.A. 2017-2018 (FREE)

زبان: اردو

درجہ: 1

دن: 160

تاریخ:

۱۔ حروف کو ملا کر لفظ بنائیے:

..... = م + د + د

..... = ص + ا + ف

..... = ر + ا + ت

..... = خ + ب + ر

۲۔ دیئے گئے الفاظ کے حروف کو الگ کر کے لکھیے:

..... = عیسیٰ: ر + ا + ت

..... = احمد

..... = کلیم

..... = شاداب

..... = ماں

S.S.A. 2017-2018 (FREE)

زبان: اردو

درجہ: 1

دن: 161

تاریخ:

۱۔ اوپر کے لفظ کو نیچے کے لفظ سے ملا کر کیجیے:

احمد شاداب گھر زبان گھڑی

زبان گھڑی احمد شاداب گھر

۲۔ تصویر دیکھ کر چڑیوں کو پہچانئے؟



طوطا



بطخ



کونل



کوا

۳۔ پانچ چڑیوں کے نام لکھیے:

مثال: کوا

.....

S.S.A. 2017-2018 (FREE)

زبان: اردو

درجہ: 1

دن: 162

تاریخ:

۱۔ لفظوں کو ملاں کیجیے:

فصل	اسکول
بیل	گھر
معلم	ندی
چھت	کھیت
کشتی	گائے

۲۔ دیکھ کر لکھیے:

سکھوا

جھاڑو

عورت

جام

ضعیف

.....	.....	.....	.....
.....	.....	.....	.....
.....	.....	.....	.....
.....	.....	.....	.....

S.S.A. 2017-2018 (FREE)

زبان: اردو

درجہ: 1

دن: 163

تاریخ:

۱۔ حروف کو جوڑ کر لفظ بنائیے:

خ + ر + گ + و + ش = .....

ک + چ + ہ + و + ا = .....

ب + ا + ز + ی = .....

و + ر + ز + ش = .....

۲۔ جسم کے کسی پانچ اعضا کے نام لکھیے:

مثال — ہاتھ

.....  
.....  
.....

۳۔ صحیح لفظ پر دائرہ [○] لگائیے:

کوشش      توشش      کوشش      کوشس

خرگوش      خرگوش      کھرگوش      خرغوش

کچھوا      کچھوا      تچھوا      کچھوا

S.S.A. 2017-2018 (FREE)

زبان: اردو  
درجہ: 1  
تاریخ:  
دن: 164

۱۔ دیکھ کر ہر لفظ کو تین بار لکھیے:

بازی

پچھے

آرام

خرگوش

کچھوا

.....	.....	.....	.....
.....	.....	.....	.....
.....	.....	.....	.....

۲۔ صحیح لفظ چن کر خالی جگہوں کو بھریئے:

طاق

مسواک

صابن

غسل

(i) مسواک ..... پر رکھا ہے

(ii) ہاتھ منہ ..... سے دھونا چاہیے۔

(iii) صابن سے ..... کرنا چاہیے۔

(iv) ..... کہاں رکھا ہے۔

۳۔ حروف کو الگ کر کے لکھیے: مثال: آرام = آ + ر + ا + م

..... = مسواک

..... = خرگوش

..... = شاداب

..... = ناشتہ

..... = ضروریات





S.S.A. 2017-2018 (FREE)

زبان: اردو

درجہ: 1

دن: 166

تاریخ:

۱۔ خوش خط لکھیے:

بسم اللہ	خوش خط	کچھوا	پیڑ	پہنچنا
.....	.....	.....	.....	.....
.....	.....	.....	.....	.....
.....	.....	.....	.....	.....

۲۔ حرف 'د' سے پانچ الفاظ بنائیں:

مثال: 'د' سے دن

.....	.....
.....	.....
.....	.....
.....	.....
.....	.....
.....	.....

۳۔ دیئے گئے الفاظ کے حروف کو الگ کر کے لکھیے:

مثال: احمد = ا + ح + م + د

.....	=	خرگوش
.....	=	خیال
.....	=	کچھوا
.....	=	نہند

S.S.A. 2017-2018 (FREE)




زبان: اردو

دن: 167

درجہ: 1

تاریخ:

۱۔ ایک درخت کے نیچے دو جانوروں کی تصویر ہے ان کا نام بتائیے؟

.....	درخت کا نام	
.....	درخت کے نیچے جانور کا نام	
.....	درخت کے نیچے جانور کا نام	

۲۔ حروف کو ملا کر الفاظ بنائیے:

مثال: ک + چھ + و + ا = کچھوا  
..... = آ + ر + ا + م  
..... = خ + ر + گ + و + ش  
..... = تھ + و + ٹ + ی  
..... = ن + ی + ن + د

۳۔ دیئے گئے الفاظ کو تین بار دیکھ کر لکھیے:

بازی	کھیل	پہلے	کچھوا	پیڑ
.....	.....	.....	.....	.....
.....	.....	.....	.....	.....
.....	.....	.....	.....	.....

S.S.A. 2017-2018 (FREE)

زبان: اردو

دن: 168

درجہ: 1

تاریخ:

۱۔ دیئے گئے حروف کو ملا کر لفظ بنائیے:

غسل	=	مثال: غ + س + ل
.....	=	(i) س + ل + ا + م + ت
.....	=	(ii) ص + ا + ب + ن
.....	=	(iii) ن + ا + ش + ت + ہ
.....	=	(iv) م + س + و + ا + ک
.....	=	(v) ش + ا + د + ا + ب

۲۔ دیکھ کر خوشخط لکھیے:

.....	.....	.....	.....	ناشتہ
.....	.....	.....	.....	فارغ
.....	.....	.....	.....	بیٹھ
.....	.....	.....	.....	شباباش
.....	.....	.....	.....	منہ

۳۔ کالم 'الف' کو کالم 'ب' سے ملائیے:

'ب'	'الف'
بھائی	بیٹی
دادی	والد
والدہ	بہن
بیٹا	دادا

S.S.A. 2017-2018 (FREE)

زبان: اردو

دن: 169

درجہ: 1

تاریخ:

۱۔ کالم 'الف' کو کالم 'ب' سے ملائیے:

'ب'	'الف'
ہاتھی	درخت
مرغی	ندی
پیڑ	گھوڑا
دریا	مرغا

۲۔ دیئے گئے الفاظ سے خالی جگہ پر لپیجئے:

مسواک، طاق، فارغ، مدرسہ

(i) ضروریات سے..... ہو جائیے۔

(ii) آپ کو..... بھی جانا ہے۔

(iii) کہاں رکھا ہے۔

(iv) نل کے پاس..... پر ہے۔

۳۔ الگ الگ کر کے لکھیے:

مثال: فارغ = ف + ا + ر + غ

..... = ضروریات

..... = ناشتہ

..... = شروع

..... = بسم اللہ

S.S.A. 2017-2018 (FREE)

زبان: اردو

درجہ: 1

دن: 170

تاریخ:

۱۔ دیئے گئے جملوں کو دیکھ کر تین بار لکھیے:

ضروریات سے فارغ ہو جائیے۔ آپ کو مدرسہ بھی جانا ہے۔

.....

.....

.....

۲۔ الگ الگ کر کے لکھیے:

مثال: بیٹا = ب + ی + ٹ + ا

..... = منہ

..... = ٹکیہ

..... = صابن

..... = ناشتہ

۳۔ دیئے گئے الفاظ چن کر خالی جگہوں کو بھریئے:

نیند، رفتار، قریب، کچھوا

(i) کچھوا اپنی..... سے چلتا رہا۔

(ii) خرگوش پیڑ کے..... پہنچا۔

(iii) اسے دیکھتا رہا۔

(iv) خرگوش جب..... سے جاگا۔

© BSTBPC  
WEB COPY ,NOT TO BE PUBLISHED

© P  
WEB COPY ,N

© BSTBPC  
WEB COPY ,NOT TO BE PUBLISHED

© P  
WEB COPY ,N

S.S.A. 2017-2018 (FREE)

زبان: اردو

دن: 171

درجہ: 1

تاریخ:

## اعادہ

۱۔ پھلوں کی تصویر کو ان کے نام سے ملائیے:

نارنگی



امرود



کیلا



آم



۲۔ حروف ملا کر لکھیے:

- ..... = آ + م (i)
- ..... = ک + ل + ا (ii)
- ..... = ن + ا + ر + ن + گ + ی (iii)
- ..... = ا + م + ر + و + د (iv)

S.S.A. 2017-2018 (FREE)

زبان: اردو

دن: 172

درجہ: 1

تاریخ:

۱۔ پھلوں کی تصویروں کو ان کے نام سے ملائیے:



تربوزہ



پپٹا



سیب



انگور

۲۔ حروف ملا کر لکھیے:

..... = س + ی + ب (i)

..... = ت + ر + ب + و + ز + ہ (ii)

..... = پ + پ + ی + ت + ا (iii)

..... = ا + ن + گ + و + ر (iv)



S.S.A. 2017-2018 (FREE)

زبان: اردو

درجہ: 1

دن: 173

تاریخ:

۱۔ پھلوں کے نام ملائیے:

- |        |              |
|--------|--------------|
| امروہ  | (i) سیب      |
| نارنگی | (ii) انگور   |
| سیب    | (iii) تربوزہ |
| انگور  | (iv) نارنگی  |
| تربوزہ | (v) امروہ    |

۲۔ حروف ملا کر لکھیے:

- ..... = (i) ن + ن + ن + ا + س
- ..... = (ii) ن + گ + و + ر
- ..... = (iii) ا + م + ر + و + د
- ..... = (iv) ن + ا + ش + پ + ا + ت + ی

۳۔ اپنی پسند کے کسی پھل کی تصویر بنائیے اور اس کا نام لکھیے:

S.S.A. 2017-2018 (FREE)

زبان: اردو

دن: 174

درجہ: 1

تاریخ:

۱۔ نام کے مطابق صحیح تصویروں پر دائرہ [○] بنائیے:



آم



امرود



انگور



پنپل

۲۔ تصویروں کے نام پر دائرہ [○] بنائیے:

نارنگی

کیلا

امرود

آم



نارنگی

کیلا

امرود

آم



نارنگی

کیلا

امرود

آم



نارنگی

کیلا

امرود

آم



S.S.A. 2017-2018 (FREE)

زبان: اردو

دن: 175

درجہ: 1

تاریخ:

۱۔ حروف الگ کر کے لکھیے:

	+	+	=	سیب	(i)
	+	+	+	انگور	(ii)
	+	+	+	امرود	(iii)
	+	+	+	نارنگی	(iv)

۲۔ پھلوں پر دائرہ [○] لگائیے:




(i)



(ii)



(iii)



(iv)

S.S.A. 2017-2018 (FREE)

زبان: اردو

دن: 176

درجہ: 1

تاریخ:

۱۔ حروف الگ کر کے لکھیے:

(i) جامن = + + +

(ii) پیچی = + + +

(iii) ناشپاتی = + + + + +

(iv) خربوزہ = + + + + +

۲۔ مختلف پھلوں کے نام ان کے خانے میں لکھیے:



(ب)



(الف)

نام۔

نام۔



(د)



(ج)

نام۔

نام۔

S.S.A. 2017-2018 (FREE)

زبان: اردو

دن: 177

درجہ: 1

تاریخ:

۱۔ سبزیوں کی تصویروں کو ان کے نام سے ملائیے:

ہسین



ٹماٹر



گوبی



مولی



بھنڈی



شالجم



ہلین



مرچ



۲۔ حروف ملا کر لکھیے:

(i) گ + و + ب + ی =

S.S.A. 2017-2018 (FREE)

زبان: اردو

دن: 178

درجہ: 1

تاریخ:




= (ii) بھ + ن + ڈ + ی



= (ii) ل + ہ + س + ن



= (iv) ٹ + م + ا + ٹ + ر



= (v) ب + ی + گ + ن



= (vi) م + ر + چ



= (vii) ش + ل + ج + م

S.S.A. 2017-2018 (FREE)

زبان: اردو

دن: 179

درجہ: 1

تاریخ:

۱۔ سبزیوں کے نام ملائیے:



لہسن



گوبھی



بھنڈی



مرچ



ٹھاٹھ



مولی



بینگن



شناجم

۲۔ حروف ملا کر لکھیے:

- ..... = ل + ہ + س + ن (i)  
..... = ش + ل + ج + م (ii)  
..... = ب + ی + گ + ن (iii)  
..... = گ + و + ب + ی (iv)  
..... = بھ + ن + ڈ + ی (v)  
..... = ٹ + م + ا + ٹ + ر (vi)  
..... = م + ر + چ (vii)  
..... = م + و + ل + ی (viii)

۳۔ اپنی پسند کی کسی سبزی کی تصویر بنائیے اور اس کا نام لکھیے:

S.S.A. 2017-2018 (FREE)

زبان: اردو

دن: 180


درجہ: 1

تاریخ:

۱۔ نام کے مطابق صحیح تصویروں پر دائرہ [○] بنائیے:





ٹماٹر




شناجم



گین



گوبی



مرچ

۲۔ تصویروں کے نام پر دائرہ [○] بنائیے:

ٹماٹر

مرچ

بھنڈی

مولی



ٹماٹر

مرچ

بھنڈی

مولی



ٹماٹر

مرچ

بھنڈی

مولی



ٹماٹر

مرچ

بھنڈی

مولی





S.S.A. 2017-2018 (FREE)

زبان: اردو

دن: 181

درجہ: 1

تاریخ:

۱۔ حروف الگ کر کے لکھیے:

(i) ٹماٹر = + + +

(ii) شالجم = + + +

(iii) بیگن = + + + + +

(iv) گوبی = + + + + +

۲۔ سبزیوں پر دائرہ [○] لگائیے:

(i) مرچ مولی آم لہسن

(ii) سیب نارنگی ٹماٹر ناشپاتی

(iii) بھنڈی کیلا انگور گوبی

(iv) امرود بیگن انتاس شالجم

S.S.A. 2017-2018 (FREE)

زبان: اردو

دن: 182

درجہ: 1

تاریخ:

۱۔ تصویر سے رنگ کا ملان کیجیے:



دروازہ

کھڑکی

ٹیبل

کرسی

۲۔ حروف کو الگ کر کے لکھیے:

کرسی = + + +  
ٹیبل = + + +  
کھڑکی = + + + +  
دروازہ = + + + + +

۳۔ لکھیے:

دروازہ

ٹیبل

کرسی

کھڑکی

.....  
.....

S.S.A. 2017-2018 (FREE)


زبان: اردو

دن: 183

درجہ: 1

تاریخ:

۱۔ تصویر سے لفظ کا ملان کیجیے:



تختہ

ڈسٹر

قلم

پنسل

۲۔ حروف کو الگ کر کے لکھیے:

..... = ک + ر + س + ی  
..... = ٹ + ی + ب + ل  
..... = کھ + ٹ + ک + ی  
..... = د + ر + و + ا + ز + ہ

۳۔ لکھیے:

تختہ سیاہ ..... ڈسٹر ..... پنسل ..... قلم .....  
.....  
.....

S.S.A. 2017-2018 (FREE)

زبان: اردو

درجہ: 1

دن: 184

تاریخ:

۱۔ اوپر کے لفظ کو نیچے کے لفظ سے ملائیے:

تختہ سیاہ

پنسل

قلم

کھڑکی

ٹیبیل

کرسی

کرسی

ٹیبیل

کھڑکی

تختہ سیاہ

پنسل

قلم

۲۔ حروف کو الگ کر کے لکھیے:

..... = ق + ل + م

..... = پ + ن + س + ل

..... = ڈ + س + ٹ + ر

..... = ت + خ + ت + ہ

۳۔ حروف کو الگ کر کے لکھیے:

+ + + = ڈسٹر

+ + = قلم

+ + + = پنسل

+ + + + + + = تختہ سیاہ

S.S.A. 2017-2018 (FREE)

زبان: اردو

دن: 185

درجہ: 1

تاریخ:

۱۔ تصویر سے لفظ کا ملان کیجیے:



فٹبال



ہاکی



کرکٹ



کبڑی

۲۔ حروف کو الگ کر کے لکھیے:

+ + + = ہاکی

+ + + = کرکٹ

+ + + + = فٹبال

+ + + = کبڑی

۳۔ لکھیے:

فٹ بال

کبڑی

کرکٹ

ہاکی

.....

.....

.....

.....

.....

.....

.....

.....

S.S.A. 2017-2018 (FREE)

زبان: اردو

دن: 186

درجہ: 1

تاریخ:

۱۔ خانے کے ہر لفظ کو سامنے کے خانے میں تلاش کر کے گھیرا گائیے:

ہاکی	کرکٹ	کبڈی	فٹ بال	=	کرکٹ
کرکٹ	کبڈی	فٹ بال	ہاکی	=	فٹ بال
کرکٹ	فٹ بال	ہاکی	کبڈی	=	کبڈی
فٹ بال	ہاکی	کبڈی	کرکٹ	=	ہاکی

۲۔ حروف کو الگ کر کے لکھیے:

..... = ک + ر + ک + ٹ

..... = ہ + ا + ک + ی

..... = ف + ٹ + پ + ا + ل

..... = ک + ب + ڈ + ڈ + ی

۳۔ آپ اپنے پسندیدہ کھیلوں کے نام لکھیے:

.....

S.S.A. 2017-2018 (FREE)

زبان: اردو

دن: 187

درجہ: 1

تاریخ:

۱۔ تصویر سے لفظ کا ملان کیجیے:



گھوڑا



اونٹ



ہاتھی



بندر

۲۔ حروف کو الگ کر کے لکھیے:

+ + + = ہاتھی

+ + + = گھوڑا

+ + + = اونٹ

+ + + = بندر

۳۔ لکھیے:

ہاتھی

گھوڑا

بندر

اونٹ

.....

.....

.....

.....

.....

.....

.....

.....

S.S.A. 2017-2018 (FREE)

زبان: اردو

درجہ: 1

دن: 188

تاریخ:

۱۔ اوپر کے لفظ کو نیچے کے لفظ سے ملائیے:

بندر

اونٹ

ہاتھی

گھوڑا

ہاتھی

گھوڑا

بندر

اونٹ

۲۔ حروف کو الگ کر کے لکھیے:

..... = گھ + و + ژ + ا

..... = ہ + ا + تھ + ی

..... = ا + و + ن + ٹ

..... = ب + ن + د + ر

۳۔ آپ کو کون کون سے کھیل پسند ہیں لکھیے:

.....

.....

.....

.....

.....

.....



S.S.A. 2017-2018 (FREE)

زبان: اردو

دن: 189

درجہ: 1

تاریخ:

۱۔ کس موسم میں کون سا پھل ملتا ہے؟

آم

انگور

امرود

جامن

چیکو

گرمی

برسات

سردی

۲۔ خوش خط لکھیے:

جامن

امرود

انگور

آم

.....

.....

.....

.....

.....

.....

.....

.....

.....

.....

.....

.....

.....

.....

.....

.....

۳۔ مجھے آم پسند ہیں:

.....

.....

.....

S.S.A. 2017-2018 (FREE)

زبان: اردو

دن: 190

درجہ: 1

تاریخ:

۱۔ پھلوں کے سائز کے مطابق دیئے گئے خانوں میں چھوٹے سے بڑے کی ترتیب میں ان کے نام لکھیے:  
(جامن، بیر، امرود، سیب، آم، کھیل، تربوزہ کی تصویر)



۲۔ مزہ کے مطابق پھلوں کی فہرست بنائیے:

کھٹا۔ .....  
میٹھا۔ .....  
کساؤ۔ .....  
بے مزہ۔ .....

۳۔ خوشخط لکھیے:

سارے پھل میٹھے ہوتے ہیں۔

.....  
.....  
.....

S.S.A. 2017-2018 (FREE)

زبان: اردو

درجہ: 1

دن: 191

تاریخ:

۱۔ مختلف فہرست بنائیے:

(i) بیمار کو دیئے جانے والے پھل:

..... (۱) ..... (۲) ..... (۳) ..... (۴)

(ii) کھانے کے بعد کھائے جانے والے پھل:

..... (۱) ..... (۲) ..... (۳) ..... (۴)

۲۔ مختلف موسم کے پھل:

..... (۱) ..... (۲) ..... (۳)

..... (۲) ..... (۵) ..... (۶)

۳۔ بیمار کو دیئے جانے والے کسی دو پھل کی تصاویر بنائیے:

S.S.A. 2017-2018 (FREE)

زبان: اردو

درجہ: 1

دن: 192

تاریخ:

۱۔ ایسے پھلوں کے نام لکھیے جنہیں کچے حالت میں استعمال کیا جاتا ہے۔

.....

ایسے پھلوں کے نام لکھیے جنہیں صرف پکنے کے بعد استعمال کیا جاتا ہے۔

.....

۲۔ آپ نے کن کن پھلوں کی کھائی ہے؟

..... (i) چینی

..... (ii) اجار

..... (iii) مربہ

۳۔ خوشخط لکھیے:

میرا گھر گاؤں کے کنارے ہے۔

.....

.....

.....

.....

.....

S.S.A. 2017-2018 (FREE)

زبان: اردو

درجہ: 1

دن: 193

تاریخ:

۱۔ مختلف پھلوں کے نام لکھیے:

(i) ہرے رنگ کا پھل:

.....

(ii) پیلے رنگ کا پھل:

.....

(iii) لال رنگ کا پھل:

.....

۲۔ صحیح رنگ بھریئے اور دائرہ بنائیے:




۳۔ خوشخط لکھیے:

آج ہفتے کا آخری دن ہے۔

.....

.....

.....

S.S.A. 2017-2018 (FREE)

زبان: اردو

دن: 194

درجہ: 1

تاریخ:

۱۔ ان پھلوں کے نام لکھیے:



۲۔ حروف کو ملا کر ان کے نام لکھیے:

..... = ا + ن + ا + ر (i)

..... = ب + ی + ل (ii)

..... = ت + ر + ب + و + ز + ہ (iii)

..... = ک + ل + ا + ع (iv)

۳۔ خوشخط لکھیے:

سارے جہاں سے اچھا ہندوستان ہمارا

.....  
.....

S.S.A. 2017-2018 (FREE)

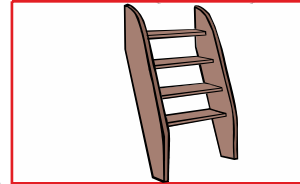
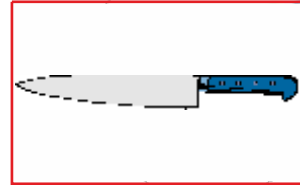
زبان: اردو

دن: 195

درجہ: 1

تاریخ:

۱۔ تصویروں کو ان کے نام سے ملائیے:



سیڑھی

چاقو

تالا

قلم

۲۔ حروف ملا کر ان کے نام لکھیے:

(i) چ + ا + ق + و

(ii) ت + ا + ل + ا

(iii) ق + ل + م

(iv) س + ی + ٹ + ہ + ی

۳۔ خوشخط لکھیے:

سبزی چاقو سے کاٹی جاتی ہے۔

S.S.A. 2017-2018 (FREE)










زبان: اردو

دن: 196

درجہ: 1

تاریخ:

۱۔ صحیح تصویر پر دائرہ بنائیے:

				=	
				=	
				=	
				=	

۲۔ حروف ملا کر ان کے نام لکھیے:

..... = د + ر + و + ا + ز + ہ (i)

..... = ل + ی + ب + ل (ii)

..... = ک + ر + س + ی (iii)

..... = پ + ر + د + ہ (iv)

۳۔ خوشخط لکھیے:

سبزی چاقو سے کاٹی جاتی ہے۔

.....

.....

.....



S.S.A. 2017-2018 (FREE)

زبان: اردو

دن: 197

درجہ: 1

تاریخ:

۱۔ مختلف جانوروں کو ان کی آواز سے ملائیے:

کھی کھی



کائیں کائیں



موں موں



ٹائیں ٹائیں



۲۔ بے میل تصاویر پر دائرہ بنائیے:



۳۔ خوشخط لکھیے:

مجھے آم اور کیلے پسند ہیں۔

S.S.A. 2017-2018 (FREE)

زبان: اردو

دن: 198

درجہ: 1

تاریخ:

۱۔ تصویروں کو ان کے نام سے ملائیے:



بھالو



گھوڑا



کتا



ہاتھی



بندر

۲۔ حروف جوڑ کر لفظ بنائیے:

..... = (i) بھ + ا + ل + و

..... = (ii) ک + ت + ت + ا

..... = (iii) ب + ک + ر + ی

..... = (iv) ا + گھ + و + ٹ

..... = (v) ہ + ا + تھ + ی

۳۔ خوشخط لکھیے:

میرا نام احمد رضا ہے۔

.....  
.....

S.S.A. 2017-2018 (FREE)

زبان: اردو

دن: 199

درجہ: 1

تاریخ:

۱۔ تصویروں کو ان کے نام سے ملائیے:



بلیغ

زبرا

مور

مور

بکرا

۲۔ حروف جوڑ کر لفظ بنائیے:

(i) ش + ی + ر =

(ii) ز + ب + ر + ا =

(iii) ب + ک + ر + ا =

(iv) م + و + ر =

۳۔ خوشخط لکھیے:

میں پرائمری اسکول میں پڑھتا ہوں۔

.....

.....

S.S.A. 2017-2018 (FREE)

زبان: اردو

درجہ: 1

دن: 1

تاریخ:

© BSTBPC  
WEB COPY ,NOT TO BE PUBLISHED

© P  
WEB COPY ,N

© BSTBPC  
WEB COPY ,NOT TO BE PUBLISHED

© P  
WEB COPY ,N

S.S.A. 2017-2018 (FREE)

زبان: اردو

درجہ: 1

دن: 1

تاریخ:

© BSTBPC  
WEB COPY, NOT TO BE PUBLISHED

© P  
WEB COPY, N

© BSTBPC  
WEB COPY, NOT TO BE PUBLISHED

© P  
WEB COPY, N

S.S.A. 2017-2018 (FREE)

زبان: اردو

درجہ: 1

دن: 1

تاریخ:

© BSTBPC  
WEB COPY, NOT TO BE PUBLISHED

© P  
WEB COPY, N

© BSTBPC  
WEB COPY, NOT TO BE PUBLISHED

© P  
WEB COPY, N

S.S.A. 2017-2018 (FREE)

زبان: اردو

درجہ: 1

دن: 1

تاریخ:

© BSTBPC  
WEB COPY, NOT TO BE PUBLISHED

© P  
WEB COPY, N

© BSTBPC  
WEB COPY, NOT TO BE PUBLISHED

© P  
WEB COPY, N

S.S.A. 2017-2018 (FREE)

زبان: اردو

درجہ: 1

دن: 1

تاریخ:

© BSTBPC  
WEB COPY, NOT TO BE PUBLISHED

© P  
WEB COPY, N

© BSTBPC  
WEB COPY, NOT TO BE PUBLISHED

© P  
WEB COPY, N



S.S.A. 2017-2018 (FREE)

زبان: اردو

درجہ: 1

دن: 1

تاریخ:

© BSTBPC  
WEB COPY, NOT TO BE PUBLISHED

© P  
WEB COPY, N

© BSTBPC  
WEB COPY, NOT TO BE PUBLISHED

© P  
WEB COPY, N

S.S.A. 2017-2018 (FREE)

زبان: اردو

درجہ: 1

دن: 1

تاریخ:

© BSTBPC  
WEB COPY, NOT TO BE PUBLISHED

© P  
WEB COPY, N

© BSTBPC  
WEB COPY, NOT TO BE PUBLISHED

© P  
WEB COPY, N

S.S.A. 2017-2018 (FREE)

زبان: اردو

درجہ: 1

دن: 1

تاریخ:

© BSTBPC  
WEB COPY, NOT TO BE PUBLISHED

© P  
WEB COPY, N

© BSTBPC  
WEB COPY, NOT TO BE PUBLISHED

© P  
WEB COPY, N

S.S.A. 2017-2018 (FREE)

زبان: اردو

درجہ: 1

دن: 1

تاریخ:

© BSTBPC  
WEB COPY, NOT TO BE PUBLISHED

© P  
WEB COPY, N

© BSTBPC  
WEB COPY, NOT TO BE PUBLISHED

© P  
WEB COPY, N

S.S.A. 2017-2018 (FREE)

زبان: اردو

درجہ: 1

دن: 1

تاریخ:

© BSTBPC  
WEB COPY, NOT TO BE PUBLISHED

© P  
WEB COPY, N

© BSTBPC  
WEB COPY, NOT TO BE PUBLISHED

© P  
WEB COPY, N

S.S.A. 2017-2018 (FREE)

زبان: اردو

درجہ: 1

دن: 1

تاریخ:

© BSTBPC  
WEB COPY, NOT TO BE PUBLISHED

© P  
WEB COPY, N

© BSTBPC  
WEB COPY, NOT TO BE PUBLISHED

© P  
WEB COPY, N

S.S.A. 2017-2018 (FREE)

زبان: اردو

درجہ: 1

دن: 1

تاریخ:

© BSTBPC  
WEB COPY, NOT TO BE PUBLISHED

© P  
WEB COPY, N

© BSTBPC  
WEB COPY, NOT TO BE PUBLISHED

© P  
WEB COPY, N

S.S.A. 2017-2018 (FREE)

زبان: اردو

درجہ: 1

دن: 1

تاریخ:

© BSTBPC  
WEB COPY, NOT TO BE PUBLISHED

© P  
WEB COPY, N

© BSTBPC  
WEB COPY, NOT TO BE PUBLISHED

© P  
WEB COPY, N



S.S.A. 2017-2018 (FREE)

زبان: اردو

درجہ: 1

دن: 1

تاریخ:

© BSTBPC  
WEB COPY, NOT TO BE PUBLISHED

© P  
WEB COPY, N

© BSTBPC  
WEB COPY, NOT TO BE PUBLISHED

© P  
WEB COPY, N

S.S.A. 2017-2018 (FREE)

زبان: اردو

درجہ: 1

دن: 1

تاریخ:

© BSTBPC  
WEB COPY ,NOT TO BE PUBLISHED

© P  
WEB COPY ,N

© BSTBPC  
WEB COPY ,NOT TO BE PUBLISHED

© P  
WEB COPY ,N

S.S.A. 2017-2018 (FREE)

زبان: اردو

درجہ: 1

دن: 1

تاریخ:

© BSTBPC  
WEB COPY, NOT TO BE PUBLISHED

© P  
WEB COPY, N

© BSTBPC  
WEB COPY, NOT TO BE PUBLISHED

© P  
WEB COPY, N

S.S.A. 2017-2018 (FREE)

زبان: اردو

درجہ: 1

دن: 1

تاریخ:

© BSTBPC  
WEB COPY , NOT TO BE PUBLISHED

© P  
WEB COPY , N

© BSTBPC  
WEB COPY , NOT TO BE PUBLISHED

© P  
WEB COPY , N

S.S.A. 2017-2018 (FREE)

زبان: اردو

درجہ: 1

دن: 1

تاریخ:

© BSTBPC  
WEB COPY ,NOT TO BE PUBLISHED

© P  
WEB COPY ,N

© BSTBPC  
WEB COPY ,NOT TO BE PUBLISHED

© P  
WEB COPY ,N

S.S.A. 2017-2018 (FREE)

زبان: اردو

درجہ: 1

دن: 1

تاریخ:

© BSTBPC  
WEB COPY ,NOT TO BE PUBLISHED

© P  
WEB COPY ,N

© BSTBPC  
WEB COPY ,NOT TO BE PUBLISHED

© P  
WEB COPY ,N

S.S.A. 2017-2018 (FREE)

زبان: اردو

درجہ: 1

دن: 1

تاریخ:

© BSTBPC  
WEB COPY, NOT TO BE PUBLISHED

© P  
WEB COPY, N

© BSTBPC  
WEB COPY, NOT TO BE PUBLISHED

© P  
WEB COPY, N

S.S.A. 2017-2018 (FREE)

زبان: اردو

درجہ: 1

دن: 1

تاریخ:

© BSTBPC  
WEB COPY, NOT TO BE PUBLISHED

© P  
WEB COPY, N

© BSTBPC  
WEB COPY, NOT TO BE PUBLISHED

© P  
WEB COPY, N



S.S.A. 2017-2018 (FREE)

زبان: اردو

درجہ: 1

دن: 1

تاریخ:

© BSTBPC  
WEB COPY, NOT TO BE PUBLISHED

© P  
WEB COPY, N

© BSTBPC  
WEB COPY, NOT TO BE PUBLISHED

© P  
WEB COPY, N

S.S.A. 2017-2018 (FREE)

زبان: اردو

درجہ: 1

دن: 1

تاریخ:

© BSTBPC  
WEB COPY, NOT TO BE PUBLISHED

© P  
WEB COPY, N

© BSTBPC  
WEB COPY, NOT TO BE PUBLISHED

© P  
WEB COPY, N

© BSTBPC  
WEB COPY ,NOT TO BE PUBLISHED

© P  
WEB COPY ,N

© BSTBPC  
WEB COPY ,NOT TO BE PUBLISHED

© P  
WEB COPY ,N